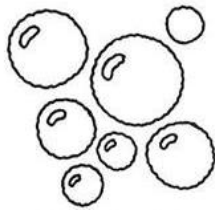



GUÍA DE LENGUAJE


Nombre: _____

Objetivo: Asociar el fonema a su correspondiente grafema

Instrucciones: Colorea la letra U. Luego completa con esta letra los espacios en blanco de las palabras




B _ RB _ JAS



_ VAS



L _ NA



P _ LPO



N _ MEROS




J _ GO




N _ BE



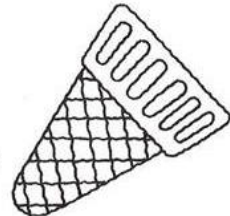
_ NO



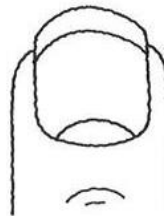
_ TILES



FR _ TA



C _ C _ R _ CHO



_ ÑA



M _ ÑECA



D _ LCE



Día	Mes	Año
-----	-----	-----

lenguaje – Kínder


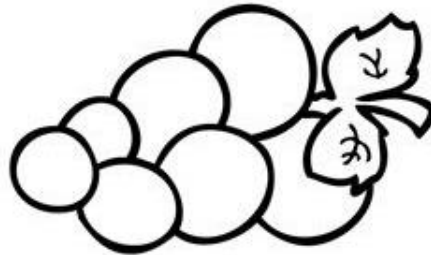

Prof. Florencia Gutiérrez

GUÍA DE LENGUAJE

Nombre: _____

Objetivo: Asociar el fonema a su correspondiente grafema

Instrucciones: Colorea las imágenes de las palabras que comiencen con E





Día	Mes	Año
-----	-----	-----

lenguaje – Kínder

Prof. Florencia Gutiérrez


GUÍA DE LENGUAJE

Nombre: _____

Objetivo: identificar vocales

Colorea cada zona según las vocales:
A a amarillo, E e naranja, I i rojo, O o verde, U u azul.

Instrucciones: A a E e I i O o U u







lenguaje – Kínder

Prof. Florencia Gutiérrez

GUÍA DE LENGUAJE

Nombre: _____

Objetivo: Asociar el fonema a su correspondiente grafema**Instrucciones:** Colorea las imágenes de las palabras que comiencen con la vocal del inicio de cada fila.**A****E****I****O****U**