


## GUÍA DE LENGUAJE

**Nombre:**

---

**Objetivo: Lenguaje Verbal:** OA 8. Representar gráficamente algunos trazos, letras, signos, palabras significativas y mensajes simples legibles, utilizando diferentes recursos y soportes en situaciones auténticas.

*Traza los caminos mixtos:*




## GUÍA DE LENGUAJE

Nombre: \_\_\_\_\_

**Objetivo: Lenguaje Verbal:** OA 8. Representar gráficamente algunos trazos, letras, signos, palabras significativas y mensajes simples legibles, utilizando diferentes recursos y soportes en situaciones auténticas.

*Pinta la abeja, la flor y luego traza las líneas curvas:*



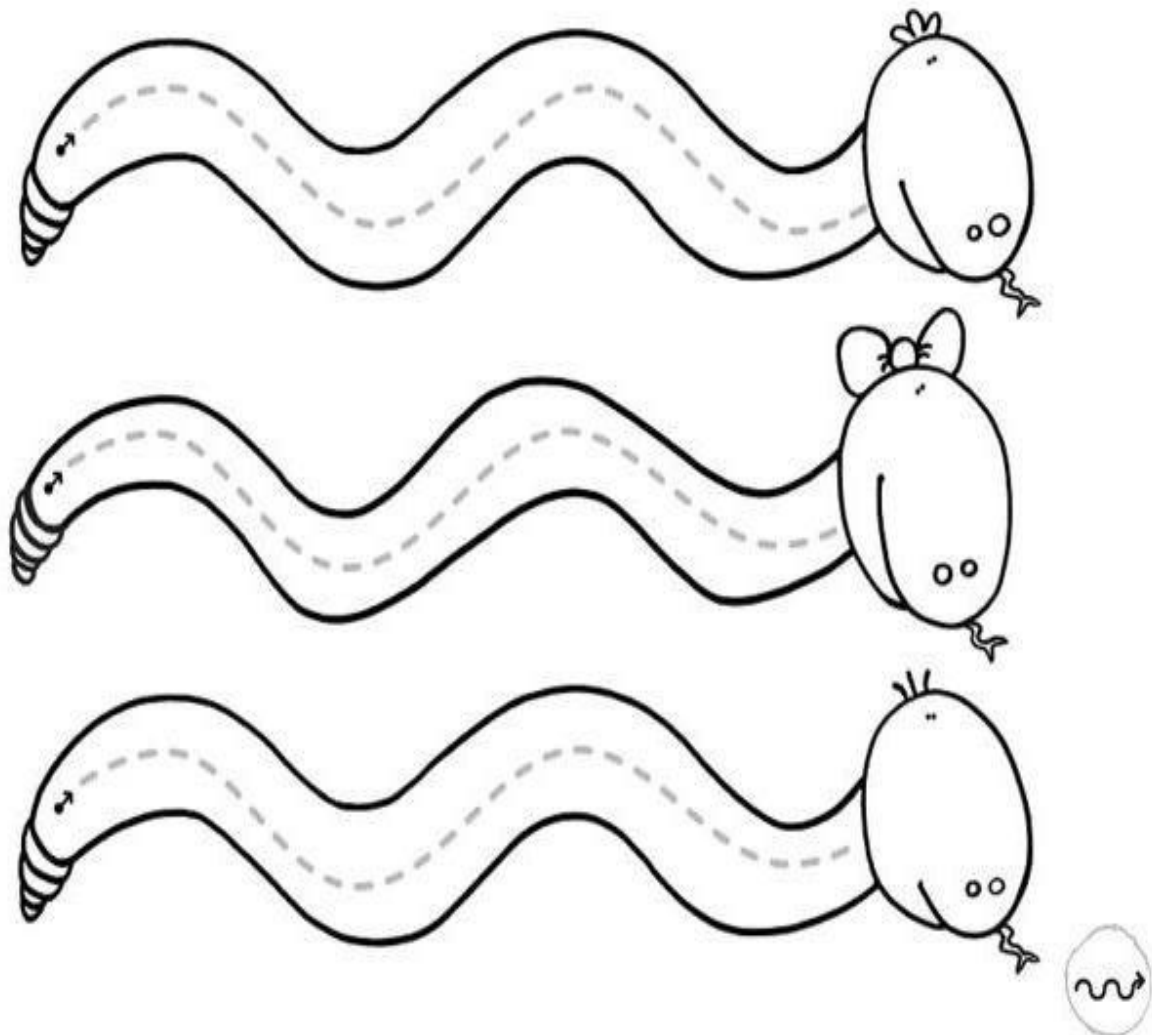
## GUÍA DE LENGUAJE

**Nombre:**

---

**Objetivo: Lenguaje Verbal:** OA 8. Representar gráficamente algunos trazos, letras, signos, palabras significativas y mensajes simples legibles, utilizando diferentes recursos y soportes en situaciones auténticas.

*Traza la línea curva en el cuerpo de la serpiente:*



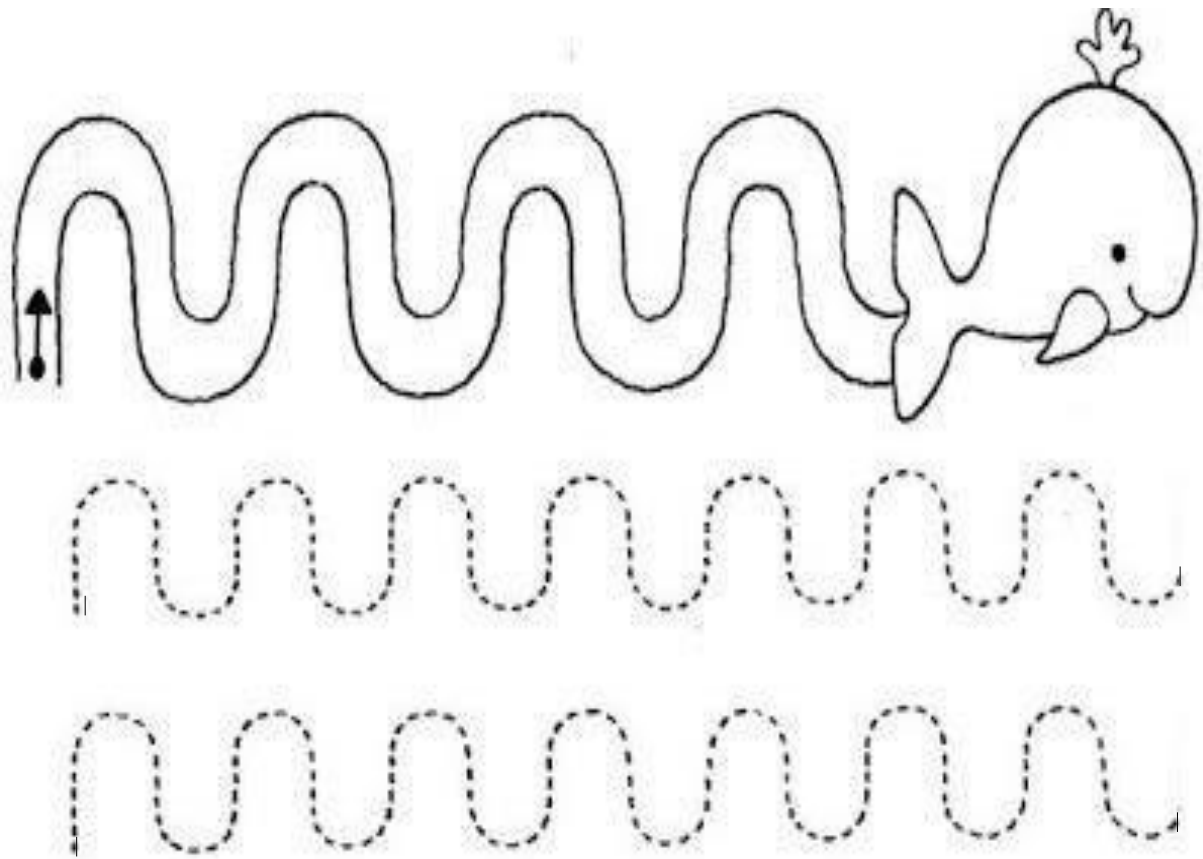
## GUÍA DE LENGUAJE

**Nombre:**

---

**Objetivo: Lenguaje Verbal:** OA 8. Representar gráficamente algunos trazos, letras, signos, palabras significativas y mensajes simples legibles, utilizando diferentes recursos y soportes en situaciones auténticas.

*Traza las líneas curvas y colorea la ballena:*



## GUÍA DE LENGUAJE

**Nombre:**

---

**Objetivo: Lenguaje Verbal:** OA 8. Representar gráficamente algunos trazos, letras, signos, palabras significativas y mensajes simples legibles, utilizando diferentes recursos y soportes en situaciones auténticas.

*Traza las líneas rectas de izquierda a derecha y colorea.*

