



CLASE 1



Lunes 13 de Septiembre 2021

ACTIVIDAD

Leamos el siguiente instructivo, poniendo atención a los pasos a seguir para luego ponerlo en práctica.

¿CÓMO HACER UN MÓLINILLO DE VIENTO?

Materiales:

- 1 cuadrado de cartulina o papel lustre
- 1 tijera
- 1 lápiz
- 1 alfiler
- 1 goma de borrar
- 1 palo de coque
- Cinta adhesiva
- Cinta achicada


Instrucciones:

PASO 1: Junta dos esquinas contrarias de tu cuadrado, pliegándolo de forma que se forme una línea diagonal que cruce el cuadrado. Repite el procedimiento anterior formando una X en medio de tu cuadrado.

PASO 2: Dibuja una línea a la mitad de cada una de tus diagonales. Luego corta desde cada esquina hasta la línea dibujada.

PASO 3: De los 8 puntos que tiene tu cuadrado, toma 4. Atármelos tomando uno y dejando la siguiente.


PASO 4: Pincha los 4 puntos en el centro con el alfiler, y por detrás del molinillo pon un trozo de goma para que no te pinches. Pega con cinta adhesiva el palo de coque y el molinillo.



ACTIVIDAD

Leamos el siguiente instructivo, poniendo atención a los pasos a seguir para luego ponerlo en práctica.

¿CÓMO HACER UN MÓLINILLO DE VIENTO?



Materiales:



1 cuadrado de cartulina o papel lustre



1 tijera



1 lápiz

1 alfiler



1 goma de borrar

1 palo de cocktail



Cinta adhesiva

ACTIVIDAD

Leamos el siguiente instructivo, poniendo atención a los pasos a seguir para luego ponerlo en práctica.

Instrucciones:

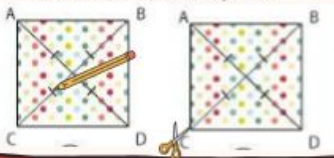
PASO 1:

Junta dos esquinas contrarias de tu cuadrado, plegándolo de forma que se forme una línea diagonal que cruza el cuadrado. Repite el procedimiento anterior, formando una X en medio de tu cuadrado.



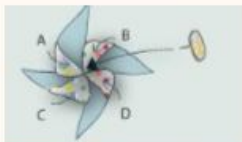
PASO 2:

Dibuja una línea a la mitad de cada una de tus diagonales. Luego corta desde cada esquina hasta la línea dibujada.



PASO 3:

De las 8 puntas que tiene tu cuadrado, toma 4. Alternálas tomando una y dejando la siguiente.



PASO 4:

Pincha las 4 puntas en el centro con el alfiler, y por detrás del molinillo pon un trozo de goma para que no te pinches. Pega con cinta adhesiva el palito de cocktail y el molinillo.



ACTIVIDAD

Escribe en tu pizarra el nombre de los conceptos que van apareciendo.



ACTIVIDAD

Escribe en tu pizarra el nombre de los conceptos que van apareciendo.




ACTIVIDAD

Escribe en tu pizarra el nombre de los conceptos que van apareciendo.




ACTIVIDAD

Escribe en tu pizarra el nombre de los conceptos que van apareciendo.



ACTIVIDAD

Escribe en tu pizarra el nombre de los conceptos que van apareciendo.





CLASE 2



Martes 14 de Septiembre 2021

ACTIVIDAD

Escuchemos el himno nacional de nuestro país. Rellena los espacios en blanco con las palabras que faltan.



HIMNO NACIONAL CHILENO



Autor: Eusebio Lillo
Música: Ramón Carnicer

Puro, _____, es tu cielo azulado,
puras brisas te cruzan también,
y tu _____ de flores bordado
es la copia _____ del Edén.

Majestuosa es la blanca _____
que te dio por baluarte el Señor,
que te dio por baluarte el _____.

Y ese _____ que tranquilo te baña
te promete futuro esplendor,
Y ese mar que tranquilo te _____
te promete _____ esplendor.

Dulce _____, recibe los votos
Con que _____ en tus aras juró
Que o la tumba serás de los _____
O el asilo _____ la opresión

Que o la _____ serás de los libres
O el _____ contra la opresión
Que o la tumba serás de los libres
O el asilo contra la opresión,
O el asilo contra la _____
O el asilo contra la opresión,



ACTIVIDAD

Escuchemos el himno nacional de nuestro país. Rellena los espacios en blanco con las palabras que faltan.



Puro, _____, es tu cielo azulado,
puras brisas te cruzan también,
y tu _____ de flores bordado
es la copia _____ del Edén.

Majestuosa es la blanca _____
que te dio por baluarte el Señor,
que te dio por baluarte el _____,

Y ese _____ que tranquilo te baña
te promete futuro esplendor.
Y ese mar que tranquilo te _____
te promete _____ esplendor.

Dulce _____, recibe los votos
Con que _____ en tus aras juró
Que o la tumba serás de los _____
O el asilo _____ la opresión

Que o la _____ serás de los libres
O el _____ contra la opresión
Que o la tumba serás de los libres
O el asilo contra la opresión.
O el asilo contra la _____.
O el asilo contra la opresión.



DICTADO

Fecha: martes 14 de septiembre, 2021

Dictado N°17

1.

2.

3.

4.

5.



REVISA TU DICTADO

Fecha: martes 14 de septiembre, 2021

Dictado N°17


1. Cueca

2. Copihue

3. Empanada


4. Himno

5. Cóndor



ACTIVIDAD

Completa tu ticket de salida.



Nombre:

Fecha:

TARJETA DE SALIDA

¿Cómo trabajé hoy? Colorea la cara.

