



Necesito:

- ★ Cuaderno de dictado
- ★ Cuadernillo de fluidez

MULTIPLICATION TABLE									
1x1=1	2x1=2	3x1=3	4x1=4	5x1=5	6x1=6	7x1=7	8x1=8	9x1=9	10x1=10
1x2=2	2x2=4	3x2=6	4x2=8	5x2=10	6x2=12	7x2=14	8x2=16	9x2=18	10x2=20
1x3=3	2x3=6	3x3=9	4x3=12	5x3=15	6x3=18	7x3=21	8x3=24	9x3=27	10x3=30
1x4=4	2x4=8	3x4=12	4x4=16	5x4=20	6x4=24	7x4=28	8x4=32	9x4=36	10x4=40
1x5=5	2x5=10	3x5=15	4x5=20	5x5=25	6x5=30	7x5=35	8x5=40	9x5=45	10x5=50
1x6=6	2x6=12	3x6=18	4x6=24	5x6=30	6x6=36	7x6=42	8x6=48	9x6=54	10x6=60
1x7=7	2x7=14	3x7=21	4x7=28	5x7=35	6x7=42	7x7=49	8x7=56	9x7=63	10x7=70
1x8=8	2x8=16	3x8=24	4x8=32	5x8=40	6x8=48	7x8=56	8x8=64	9x8=72	10x8=80
1x9=9	2x9=18	3x9=27	4x9=36	5x9=45	6x9=54	7x9=63	8x9=72	9x9=81	10x9=90
1x10=10	2x10=20	3x10=30	4x10=40	5x10=50	6x10=60	7x10=70	8x10=80	9x10=90	10x10=100






PROYECTO 2

CHILE ORIGINARIO

Semana 02 a 06 de agosto





CLASE 1

Presioname para ver
el vídeo de la clase



Meta de la clase: Conocer y practicar estrategias que nos ayuden a tener una lectura más fluida y así desarrollar el gusto por esta.



¿Qué haremos hoy?





Dictado



Fluidez entretenida



Tarea



Dictado



Fecha: ____ de agosto, 2021

Dictado N° 13

1.

2.

3.

4.

5.

Fecha: ____ de agosto, 2021

Dictado N° 13

1. Pueblo
2. Cultura
3. Tierra
4. Cultivar
5. Idioma

Corregimos




FLUIDEZ ENTRETENIDA

Escucha y completa, según corresponda, la canción.



INSTRUCCIONES

- 1. SACA TU GUÍA
- 2. ESCUCHA LA CANCIÓN
- 3. COMPLETA LOS ESPACIOS CON LAS PALABRAS QUE FALTAN
- 4. REvisa leyendo con tus compañeros



DE ELLOS APRENDÍ

David Ruiz

Hoy voy a hablarte
de mis héroes
Que me vieron _____

Desde el _____ que se hizo rey
Hasta la princesa que rompió la ley
Si me preguntas a mí, de _____ aprendí

Que hay _____ por las que vale la pena detestarse
Todo es posible, incluso lo _____
Las virtudes, a veces, están bajo la superficie

La belleza está en el interior
Recuérdame, aunque te _____ adios (Adios, adios)
Debo dejar de ser algo que no soy

Llorar me tranquiliza los problemas de la vida
Elimina de tu vida, si eliminas tu _____
Hay una lágrima por cada risa (Ja,ja,ja,ja)

Eres más _____ de lo que crees (Mmh-mmh)
¿Por qué tenemos que crecer?
La segunda _____ a la derecha, todo recto hasta el amanecer

Aferrate a aquello que te hace diferente
Si esperas el momento oportuno, era ese
"Ohana" significa _____, "familia", estar juntos siempre
Que tu alma libre esté y que nunca es tarde para ser joven

Boo
Sigue nadando, sigue _____
Quiero ser como tú
Hakuna matata, vive y deja bibidibabidibu

Boo
Hay un _____ en mí
Tan blandito que me quiero morir
De ellos aprendí

Cada día de lluvia tiene su _____
El camino correcto no es el más fácil
Espejito, espejito
Eternamente agradecidos

No te centres en lo que dejas atrás
Busca lo más _____
Escucha a tu _____ y lo entenderás (Uhm, uhm, uhm)

SupercaliFragilísticoespialidoso
Creo que sí, que estás completamente
Pero te cuento un secreto, entre nosotros,
Las mejores personas lo están

Si al hablar no haz de agradar (mmh-mmh)
Te será mejor callar
Hasta el _____ y más allá

La vida no es perfecta para ser maravillosa
Soy una _____ mariposa
Tu identidad es tu posesión más valiosa
Protégela a toda costa
Recuerda _____ quién eres y ya está

Boo
Sigue nadando, sigue nadando
Quiero ser _____ tú
Hakuna matata, vive y deja bibidibabidibu

Boo
Hay un amigo en mí
Tan blandito que me quiero _____
De ellos aprendí

Tira de la palanca (Tira de la palanca)
Deshonra sobre tu vaca (Deshonra sobre tu vaca)
Que hay que explorar lo inexplorado
Que nadie se mueva
Tengo un dragón y no tengo _____ a utilizarlo
De verdad, de la buena

Boo
_____ nadando, sigue nadando
Quiero ser como tú
Hakuna matata, vive y deja bibidibabidibu

Boo
Hay un amigo en mí
Tan blandito que me quiero morir
De ellos _____

Ahora que ya sabes quiénes son me creéis
Si te digo que los animales saben hablar
Que algún día sabré volar
Que la _____ es de verdad
De ellos aprendí
Que por mucho que vuele lejos de aquí
Seguirán siempre _____ a mí (mmh-mmh)

Hoy voy a hablarte
de mis héroes
Que me vieron _____

Desde el _____ que se hizo rey
Hasta la princesa que rompió la ley
Si me preguntas a mí, de _____ aprendí

Que hay _____ por las que vale la pena derretirse
Todo es posible, incluso lo _____
Las virtudes, a veces, están bajo la superficie

La belleza está en el interior
Recuérdame, aunque te _____ adiós (Adiós, adiós)
Debo dejar de ser algo que no soy

Llorar me tranquiliza los problemas de la vida
Elimina de tu vida, si elimina tu _____
Hay una lágrima por cada risa (Ja,ja,ja,ja)

Eres más _____ de lo que crees (Mmh-mmh)
¿Por qué tenemos que crecer?
La segunda _____ a la derecha, todo recto hasta el
amanecer

Aférrate a aquello que te hace diferente
Si esperas el momento oportuno, era ese
"Ohana" significa _____ ; "familia", estar juntos siempre
Que tu alma libre esté y que nunca es tarde para ser joven

Boo
Sigue nadando, sigue _____
Quiero ser como tú
Hakuna matata, vive y deja bibidibabidibu

Boo
Hay un _____ en mí
Tan blandito que me quiero morir
De ellos aprendí

Cada día de lluvia tiene su _____
El camino correcto no es el más fácil
Espejito, espejito
Eternamente agradecidos

No te centres en lo que dejas atrás
Busca lo más _____
Escucha a tu _____ y lo entenderás (Uhm, uhm, uhm)

Supercalifragilisticoespialidoso
Creo que sí, que estás completamente _____
Pero te cuento un secreto, entre nosotros
Las mejores personas lo están

Si al hablar no haz de agradar (mmh-mmh)
Te será mejor callar
Hasta el _____ y más allá

La vida no es perfecta para ser maravillosa
Soy una _____ mariposa
Tu identidad es tu posesión más valiosa
Protégela a toda costa
Recuerda _____ quién eres y ya está

Boo
Sigue nadando, sigue nadando
Quiero ser _____ tú
Hakuna matata, vive y deja bibidibabidibu

Boo
Hay un amigo en mí
Tan blandito que me quiero _____
De ellos aprendí

Tira de la palanca (Tira de la palanca)
Deshonra sobre tu vaca (Deshonra sobre tu vaca)
Que hay que explorar lo inexplorado
Que nadie se mueva
Tengo un dragón y no tengo _____ a utilizarlo
De verdad, de la buena

Boo
_____ nadando, sigue nadando
Quiero ser como tú
Hakuna matata, vive y deja bibidibabidibu

Boo
Hay un amigo en mí
Tan blandito que me quiero morir
De ellos _____

Ahora que ya sabes quiénes son me crearás
Si te digo que los animales saben hablar
Que algún día sabré volar
Que la _____ es de verdad
De ellos aprendí
Que por mucho que vuele lejos de aquí
Seguirán siempre _____ a mí (mmh-mmh)

Ahora mide tu fluidez

N° de palabras
leídas en un minuto:

Categoría de la Lectura



60

Isla de Pascua

(3)

La Isla de Pascua está ubicada en el Océano Pacífico. Es la (14)
isla habitada más remota del mundo y la más grande de Chile (26)
insular. (28)

En un comienzo, la isla fue habitada por colonos polinésicos (39)
quienes la llamaban Rapa Nui. Más tarde, en el año 1722 fue (53)
descubierta por un navegante holandés quien le puso Isla de (63)
Pascua por haber llegado ahí el día de Pascua de (73)
Resurrección. En 1888 la isla se anexó a Chile. Sus idiomas (87)
oficiales son el rapanui y el español. (95)

Hoy, en Isla de Pascua viven alrededor de tres mil (106)
ochocientas personas, pero esta cifra varía según el número de (117)
turistas. Todas estas personas se concentran en Hanga Roa, la (129)
capital y la única ciudad de la isla. (138)

Tarea

Elige al menos 3 textos del cuadernillo de fluidez y leelos contando 1 minuto. Luego cuenta y registra las palabras leídas.

Los Súper Lectores te recuerdan:

- ★ Leer fluido no es lo mismo que leer rápido.
- ★ Usa un puntero si lo necesitas.
- ★ Practica al menos 15 minutos al día.



Cuadernillo Fluidez Lectora Segundo Básico



Nombre: _____



Hasta aquí por hoy

No te olvides de hacer actividad física y tomar agua






Necesito:
★ Mi
pasaporte

MULTIPLICATION TABLE									
	1	2	3	4	5	6	7	8	9
1	1	2	3	4	5	6	7	8	9
2	2	4	6	8	10	12	14	16	18
3	3	6	9	12	15	18	21	24	27
4	4	8	12	16	20	24	28	32	36
5	5	10	15	20	25	30	35	40	45
6	6	12	18	24	30	36	42	48	54
7	7	14	21	28	35	42	49	56	63
8	8	16	24	32	40	48	56	64	72
9	9	18	27	36	45	54	63	72	81





CLASE 2



Meta de la clase: Conocer los pueblos originarios que habitaban la Zona Sur de Chile y su estilo de vida.



¿Qué haremos hoy?



Vídeo repaso



Reportaje pueblos Zona Sur



Pasaporte

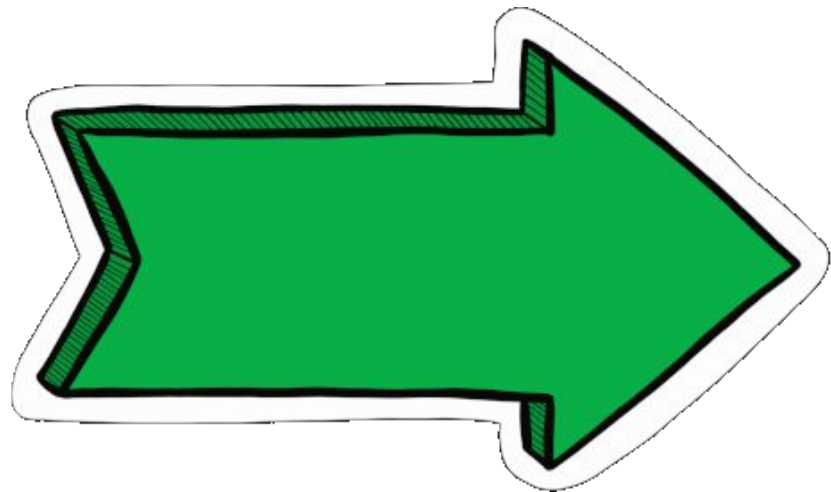




Repaso

Observemos el siguiente video para recordar lo visto hasta ahora en el proyecto Chile originario.

¿Cómo vamos con nuestro viaje?



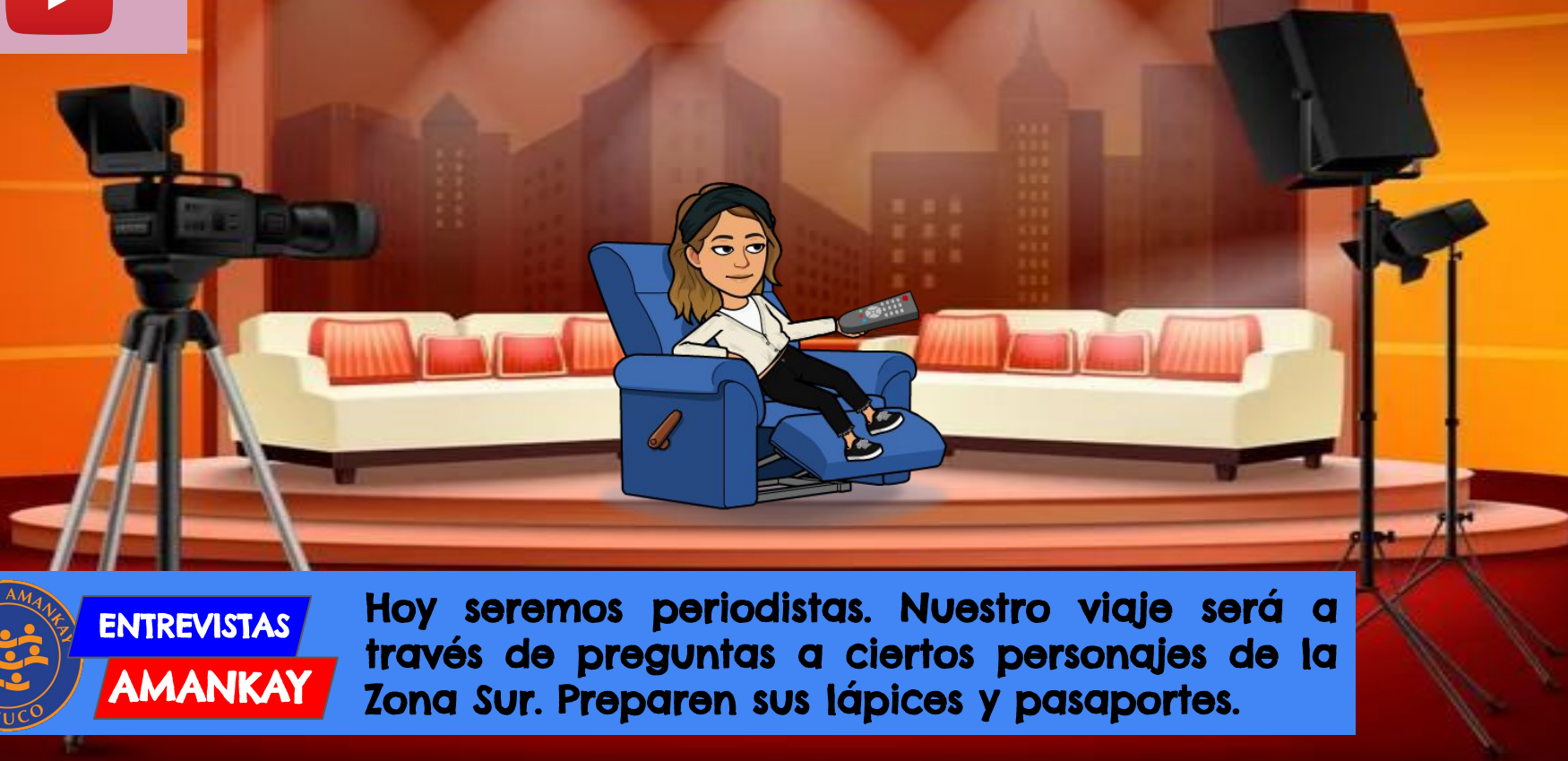
SELLOS DE LAS ZONAS VISITADAS



**PEGA TU
TERCER
SELLO
AQUÍ**

**PEGA TU
CUARTO
SELLO
AQUÍ**

Presiona **AQUÍ** si
no participaste
del Zoom



ENTREVISTAS

AMANKAY

Hoy seremos periodistas. Nuestro viaje será a través de preguntas a ciertos personajes de la Zona Sur. Preparen sus lápices y pasaportes.






ENTREVISTAS

AMANKAY

DETALLES INÉDITOS: Estilo de vida de los pueblos originarios de la Zona Sur de Chile.



ENTREVISTAS

AMANKAY

GULE: Un Tehuelche patagón, con suerte nos contará todo sobre su cultura.



ENTREVISTAS

AMANKAY

Vivir en Chiloé: La vida de dos mujeres del pueblo Chono.

Tarea para la casa

Terminar la Zona Sur del pasaporte, puedes ver el vídeo de la cápsula si lo necesitas.
Desde la **página 22** a la **página 27**.



Hasta aquí por hoy

Sal a disfrutar de la naturaleza y el aire libre

