



Matemática - Primero Básico

Prof. Mirza Gutiérrez C.

Prof. Nicole Villarroel

ORDEN DE NÚMEROS HASTA EL 20

11 y 12 de agosto.





Objetivo

OA 4. Comparar y ordenar números del 0 al 20 de menor a mayor y/o viceversa, utilizando material concreto y/o usando software educativo.

Ordenar números hasta el 20 de menor a mayor y de mayor a menor.



Ruta de aprendizaje

Cálculo mental.

Cantemos con los números hasta el 20

Ejercicios de orden.

Ordenar los números de mayor a menor y vice versa.

Actividad de orden de números con PPT.

Actividad práctica concreta.

Ejercicio de orden de números.

Juego interactivo hasta 20

Actividad de ejercicios

Ticket de salida

Tarea



Cálculo mental.

a. 10 y 7 forman el número

b. 10 y 10 forman el número

c. 10 y 4 forman el número

d. 10 y 6 forman el número

e. 20 y 5 forman el número

f. 20 y 10 forman el número

g. 20 y 8 forman el número



Matemática - Primero Básico
Prof. Mirza Gutiérrez C.
Prof. Nicole Villarroel

Contando del 1 al 20 | Números | PINKFONG Canciones Infantiles

[Copy link](#)

1 2 3 4 5 6 7 8 9 10 11 12 13 14 15 16 17 18 19 20




NÚMEROS

PINKFONG

Watch on YouTube



Nombra los números faltantes.

	1			4	
					
			13		
	16				



Ordena y nombra los números según se indica.

_____ , _____ , _____

menor

(más pequeño)

mayor

(más grande)

15

11

20



Ordena y nombra los números según se indica.

_____, _____, _____

12

menor

mayor

5

(más pequeño)

(más grande)

17



Ordena y nombra los números según se indica.

_____ , _____ , _____

menor

(más pequeño)

mayor

(más grande)

12

14

15



Ordena y nombra los números según se indica.

_____ , _____ , _____

menor

(más pequeño)

mayor

(más grande)

9

18

15



1 9

3 8

6
5

Ordenando los números

2

7
4



Actividad práctica concreta

Materiales:

Sacar las 30 tarjetas con números entregadas.

Material concreto por ejemplo: porotos, cubos, etc.

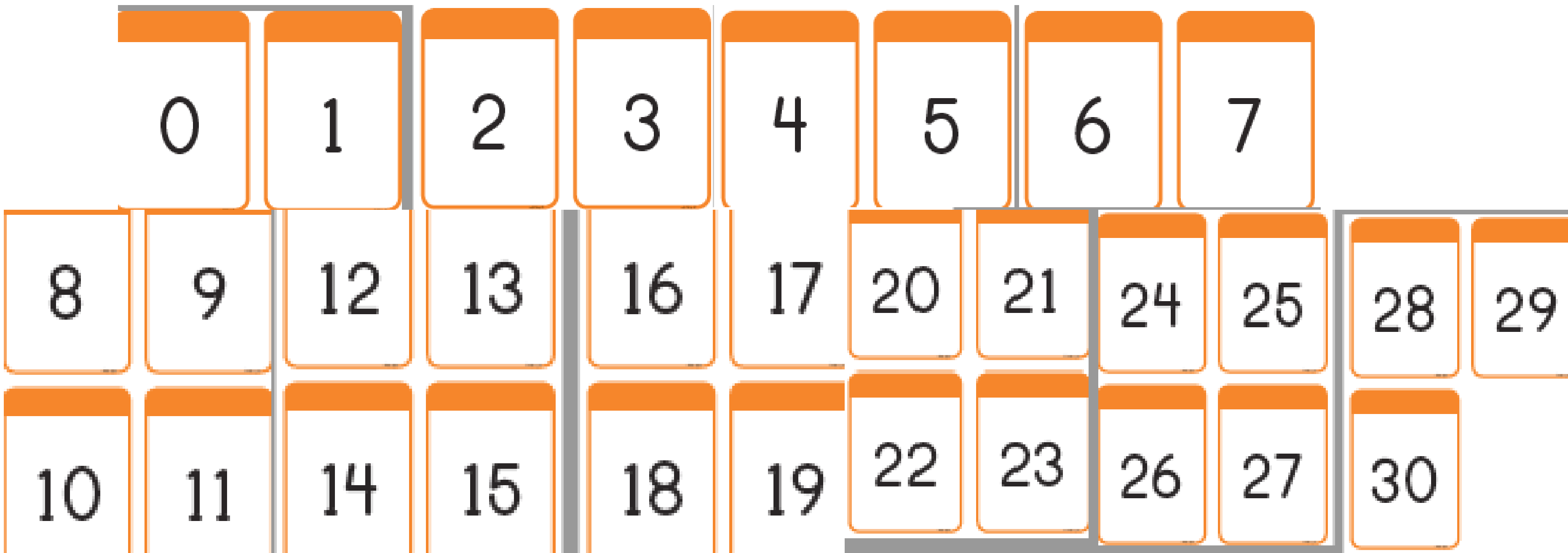
Actividad:

Colocar 2 tarjetas en la mesa y luego encima de cada tarjeta colocar la cantidad indicada con material concreto.

Contestar preguntas.




Actividad práctica concreta





¿Qué números faltan?

	2		4		6	7	8		10
11		13	14		16	17		19	





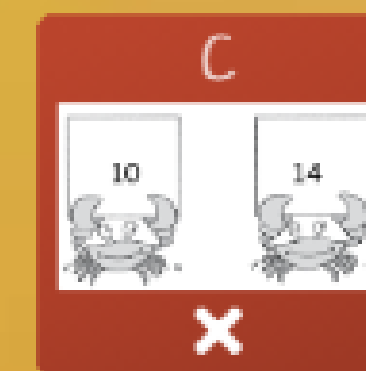
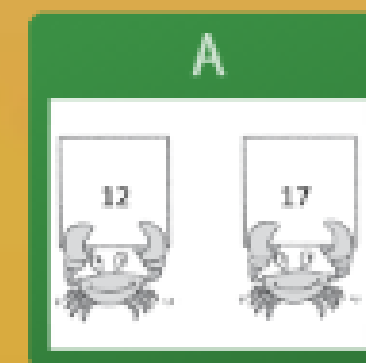



Juego de números.

0:20

✓ 0

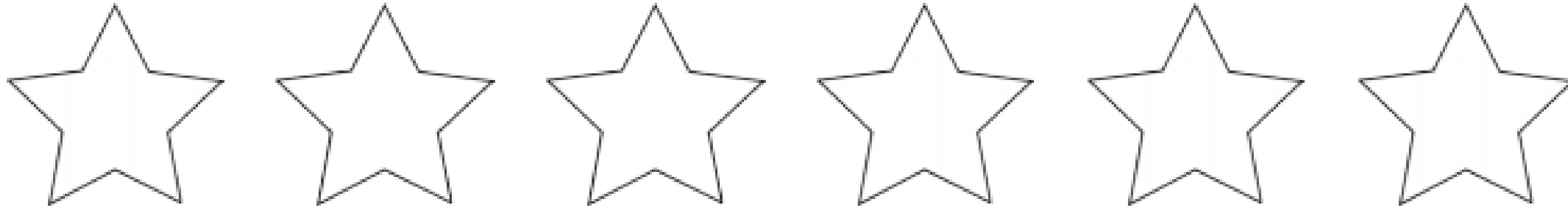
Cuenta hacia adelante y descubre los números que faltan



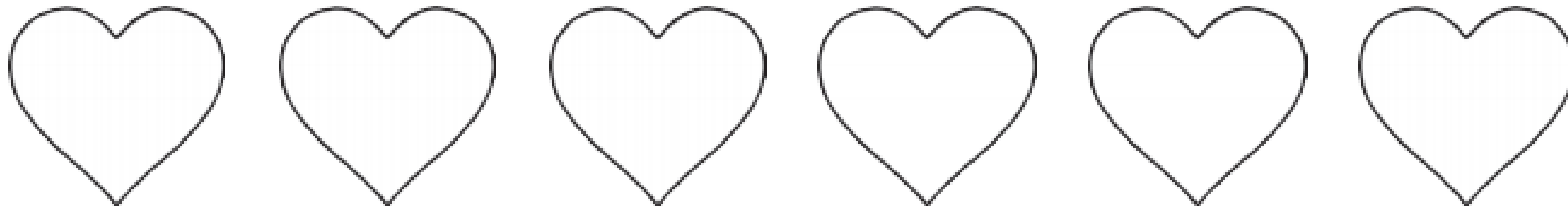


Ordenar los números de mayor a menor.

25 18 10 14 6 30



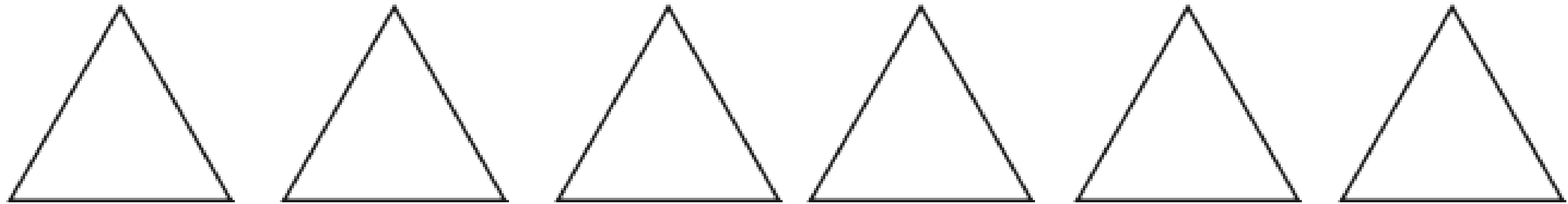
23 19 13 17 29 5



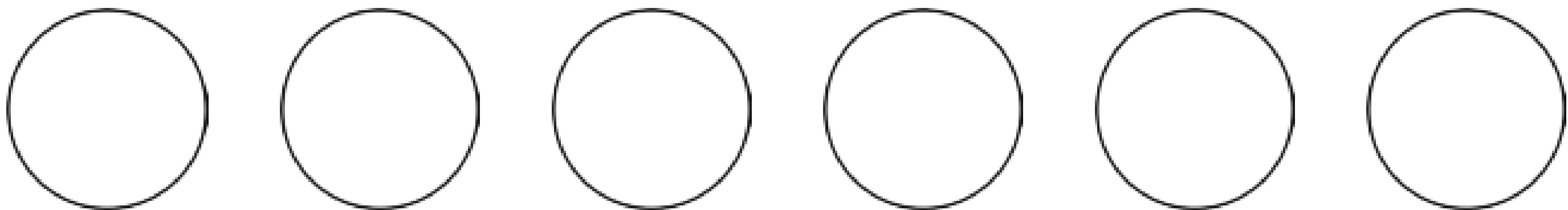


Ordenar los números de menor a mayor.

9 22 25 1 13 29



28 20 4 16 30 20





OA4: Comparar y ordenar
números del 0 al 20

Ticket de salida

Encierra el mayor.

12 o 14

8 o 18

10 o 20



Tarea:

texto del estudiante pág.106

Cuaderno de actividades pág.81

Guía.

