




Ciencias naturales - Primero Básico
Prof. Mirza Gutiérrez C.


Clasificación de los animales según su alimentación.

4 y 5 de agosto





objetivo




Reconocer que la alimentación de los seres vivos se clasifica en carnívoro, herbívoro y omnívoro dentro de su entorno.

Conceptos claves

Carnívoros, omnívoros, herbívoros.



observa el video




Responde:

1. ¿Qué aprendieron del vídeo?
2. ¿Qué les gustó de lo que vieron?





Observa las imágenes del texto pág. 60,61, 62 y 63.



¿De qué se alimentan los animales?

Explora

¿Cómo se agrupan los animales según su forma de alimentarse?



▲ Oso panda

Herbívoros: son animales que se alimentan de plantas, semillas y frutos.



▲ Loro



Carnívoros: son animales se alimentan de otros animales.



▲ Lagarto



▲ Garza

Omnívoros: son animales que se alimentan de otros animales y también de plantas, semillas y frutos. Por ejemplo, el oso pardo, el cerdo y el perro.




▼ Oso pardo



62



Responde en el cuaderno.



4 Zarro


Comenta

1. Nombra otro animal para cada grupo.
2. ¿A qué grupo pertenecemos los seres humanos?






Ciencias naturales - Primero Básico
Prof. Mirza Gutiérrez C.




observa el video




ANIMALES OMNÍVOROS






Cada animal tiene distintas preferencias de alimentos y de acuerdo con eso se clasifican en: Carnívoro, Herbívoro, Omnívoro.




Carnívoros : Son animales que se alimentan de carne, cazando su presa para luego comerla. Las garras de los animales carnívoros depredadores son importantes para agarrar a su presa y poder comerla con más facilidad.

Ejemplos de carnívoros: águila gaviota lagartija pelícano.

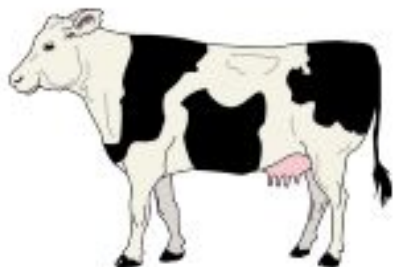





Herbívoros: Son animales que se alimentan exclusivamente de plantas, pastos, hierbas y vegetales en general. Hay muchos herbívoros que comen huevos y a veces otras proteínas provenientes de animales.




Ejemplos de herbívoros: cabra conejo chinchilla elefante.





Omnívoros: Son animales que se alimentan de carne y plantas, por lo tanto, son animales que comen toda clase de alimentos, por lo mismo pueden habitar fácilmente en cualquier ambiente.




Ejemplos de omnívoros: avestruz chimpancé gallina oso.





Realiza la actividad en el cuaderno.




1. Clasifica los siguientes animales de acuerdo con su tipo de alimentación: herbívoros, carnívoros u omnívoros.

Águila	cerdo	pavo
Venado	elefante	oso
Serpiente	ser humano	
Tiburón.		


HERBÍVOROS	CARNÍVOROS	OMNÍVOROS

2. Subraya con verde las palabras que representen el alimento de un herbívoro, y con rojo las que son el alimento de un carnívoro.


Anfibios	hojas	flores	frutos
roedores	peces	insectos	semillas



3. Escribe unos renglones donde comentas por qué los animales son importantes en la vida del ser humano.




4. ¿Qué pasaría con los animales que se alimentan solo de plantas si estas últimas desaparecen?



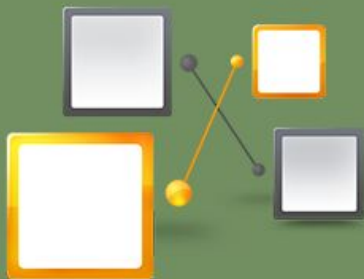
Juego de la alimentación de los animales.

Relaciona el animal con su comida.



Relaciona el animal con su comida

Forma la pareja de animal con su comida. Para ello pulsa sobre uno de los elementos de la primera columna y a continuación sobre uno de los elementos de la segunda columna. Se deberán de completar todas las parejas para finalizar el ejercicio.



5

NUM. INTENTOS

Comenzar











Tarea.



Cuaderno de actividades pág.33



1.-Observa los siguientes animales:

A 	B 	C 	D 
E 	F 	G 	H 





Luego de observar los animales, recortalos y clasifícalos según su tipo de alimentación: (Si no puedes imprimir dibuja los Seres Vivos en tu cuaderno, o puedes buscar recortes de láminas de estos animales y los pegas en tu cuaderno clasificándolos en Herbívoros, Carnívoros y Omnívoros)

herbívoros	carnívoros	omnívoros

- ¿Cómo trabajaste? Pinta (o dibuja en tu cuaderno) la carita que mejor representa tu trabajo.

