

Salidas



¿Qué necesito
para esta clase?

- ★ Mi pasaporte
- ★ Cuaderno de dictado



PROYECTO 2 CHILE ORIGINARIO

Semana 07 al 11 de junio



CLASE 1




Meta de la clase: Conocer el
vocabulario del proyecto y las
zonas naturales de Chile.



Presiona aquí para ver el modelaje de las actividades de esta semana.


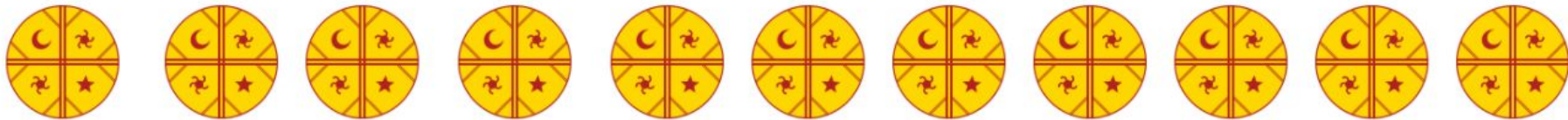




RUTA DE LA CLASE:

- ★ Dictado
- ★ Vocabulario del proyecto
- ★ Conocer zonas naturales de Chile





1.


2.

3.

4.

5.





1. Nomades

2. Sedentarios

3. Árido

4. Aymaras

5. Clima



Encuentra las diferencias



Encuentra las diferencias






Pueblos nómades

- ★ Se trasladaban de un lugar a otro buscando su alimento, agua y abrigo. Por lo tanto no tenían un lugar fijo para vivir. Se movilizaban de acuerdo a la temporada para conseguir alimentos.
- ★ Recorrían largas distancias, recolectando frutos silvestres o cazando animales salvajes. Se dedicaban a cazar y a pescar. Fabricaban armas, recolectaban huevos, vegetales y frutos silvestres.
- ★ Sus casas eran hechas con cueros de animales, fáciles de trasladar de un lado a otro. Usaban también el cuero para vestirse.

Pueblos sedentarios

- ★ Vivían instalados en un lugar fijo. Esto debido a que descubrieron la agricultura y la ganadería.
- ★ Además de lo anterior, desarrollaron la alfarería y el trabajo textil, es decir, producían telas con lanas de animales
- ★ Sus casas era sólidas, de piedra o madera y en sus techos ponían fibras vegetales



cris ~

Encuentra las diferencias




Pueblos politeístas


★ Son aquellos pueblos originarios que poseen una religión que contempla la existencia de 2 o más dioses, organizados en una jerarquía.

Pueblos monoteístas

★ Son aquellos pueblos originarios que poseen una religión que contempla la existencia de un solo dios, considerado como el creador del universo.



¡Atención! Abrocharse por favor los cinturones ya que estamos prontos a despegar. Presiona el siguiente botón y prepárate para la aventura.



Entra al link enviado en el chat y responde a las preguntas según lo aprendido en esta clase.



Hasta aquí por hoy,
tómate un descanso.



Aa Bb Cc Dd Ee Ff Gg Hh Ii Jj Kk Ll Mm Nn Oo Pp Qq Rr Ss Tt Uu Vv Ww Xx Yy Zz



¿Qué necesito para esta clase?



- ★ Mi pasaporte
- ★ Cuadernillo de fluidez



You are
AMAZING.
You are
IMPORTANT.
You are
SPECIAL.
You are
UNIQUE.
You are
KIND.
You are
PRECIOUS.
You are
LOVED.



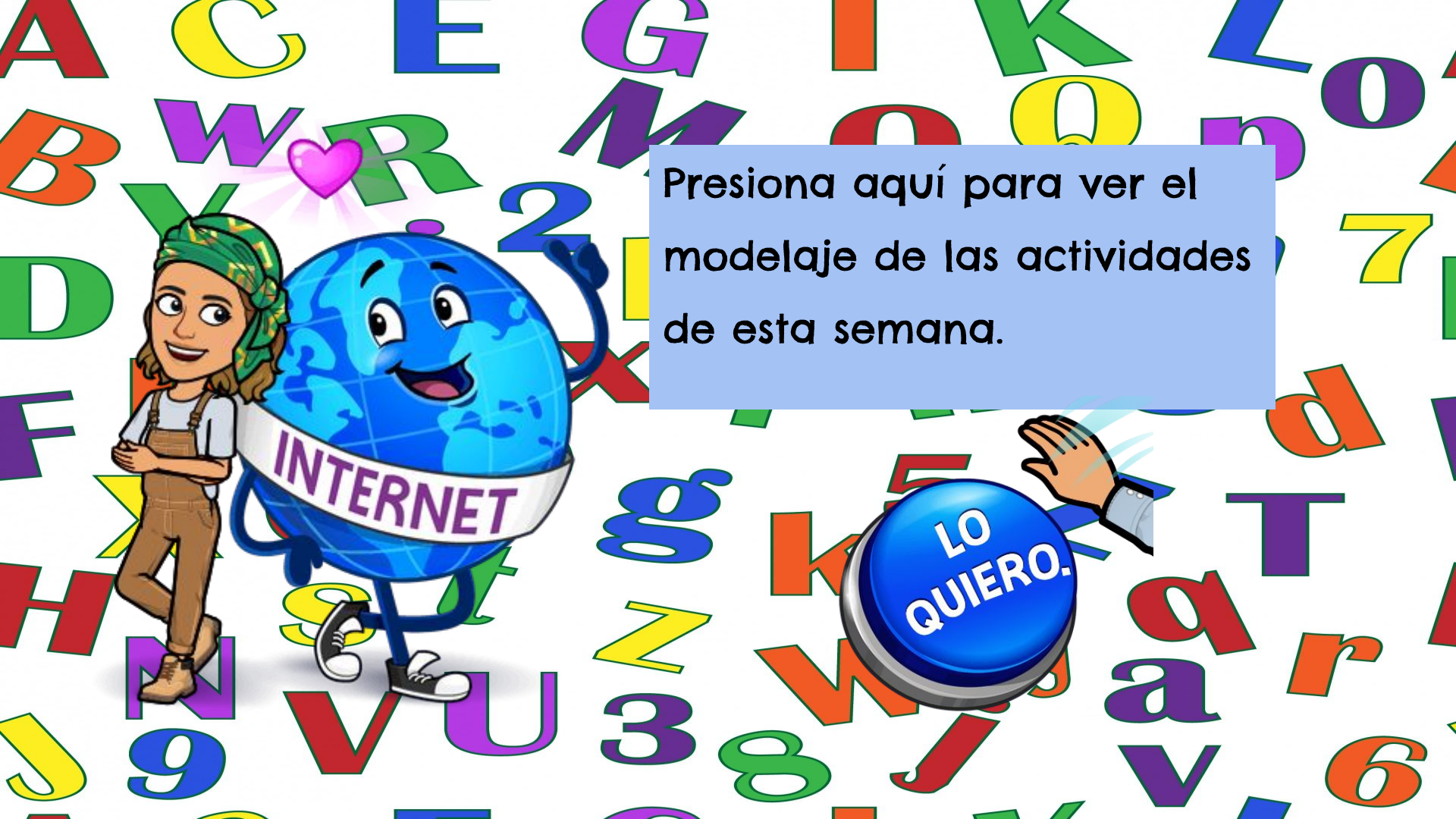
CLASE 2



Meta de la clase: Practicar la fluidez lectora, por medio de la lectura de frases.

Meta de la clase: Conocer los pueblos originarios de la Zona Norte de nuestro país.





Presiona aquí para ver el modelaje de las actividades de esta semana.





RUTA DE LA CLASE:

- ★ Modelaje fluidez
- ★ Practicamos fluidez
- ★ Conocer pueblos de la Zona Norte de Chile.
- ★ Pasaporte

¡Simón dice!
Sigue la lectura y repite
después de las
profesoras.

Ficha N° 9

1. los riñones son parte del cuerpo.
2. la vicuña es un animal del norte.
3. mañana iremos de paseo al lago.
4. juego con mis compañeros a la pelota.

¡Simón dice!
Observa a las profesoras
y luego practica tu
lectura, siguiendo sus
mismos pasos.

Ficha N° 9

1. los riñones son parte del cuerpo.
2. la vicuña es un animal del norte.
3. mañana iremos de paseo al lago.
4. juego con mis compañeros a la pelota.



¡Ahora te toca
a tí!

Ficha N° 9

1. los riñones son parte del cuerpo.
2. la vicuña es un animal del norte.
3. mañana iremos de paseo al lago.
4. juego con mis compañeros a la pelota.



¡Atención! Estamos prontos a llegar a nuestro primer destino: Zona Norte. Abrocharse por favor los cinturones ya que estamos cercanos a aterrizar. Presiona el siguiente botón y continuemos con este viaje.



Completamos nuestro pasaporte, según lo aprendido esta semana.



Primera parada



Zona: _____



Recorta y pega según corresponda

SELLOS



VIVIENDA



BANDERA



NO TIENE



NO TIENE





Los Aymaras

¿Cuál era el estilo de vida de este pueblo originario? Marca con una cruz (x)

Nómada

Sedentario

Pinta las regiones en el mapa dónde se ubicaban los Aymaras.



¿Cómo era la cultura Aymara? Completa el siguiente cuadro según lo que vayas aprendiendo



Actividad económica	
Vivienda	ELIGE Y PEGA LA IMAGEN AQUÍ
Creencias religiosas	
Idioma	
Bandera	ELIGE Y PEGA LA IMAGEN AQUÍ

Los Atacameños



¿Cuál era el estilo de vida de este pueblo originario? Marca con una cruz (x)

Nómada

Sedentario

Pinta las regiones en el mapa dónde se ubicaban los Atacameños.



¿Cómo era la cultura Atacameña? Completa el siguiente cuadro según lo que vayas aprendiendo



Actividad económica	
Vivienda	ELIGE Y PEGA LA IMAGEN AQUI
Creencias religiosas	
Idioma	
Bandera	ELIGE Y PEGA LA IMAGEN AQUI

Entra al link enviado en el chat y responde a la pregunta usando 1 palabra.



Hasta aquí por hoy,
cocina algo saludable.

