

6° BÁSICO INGLÉS
REVISIÓN UNIDAD 1 Y 2

Estimados apoderados y estudiantes:

Agradecemos profundamente el apoyo desde casa con su aprendizaje. Damos cierre a la unidad 1 sobre alimentos, y la unidad 2 sobre lugares de la ciudad.

Durante las unidades 1 y 2 se abordaron los siguientes objetivos de aprendizaje priorizados.

OAI Escuchar y demostrar comprensión de información explícita, que tengan repetición de palabras y apoyo visual y gestual.

OAS Leer y demostrar comprensión de textos, que contengan palabras de uso frecuente, repetición de palabras y frases acompañadas de apoyo visual.

OAI2 Participar en diálogos con pares y profesores para identificar, expresar, solicitar o dar información

OAI4 Completar y escribir, de acuerdo a un modelo y con apoyo de lenguaje visual, con el propósito de compartir información.













ACTIVIDADES CON NOTA DESARROLLADAS

- ✓ **DIÁLOGO UNIDAD 1 (marzo-abril)**
- ✓ **INTERROGACIÓN VOCABULARIO UNIDAD 2 (mayo)**
- ✓ **CANCIÓN UNIDAD 2 (junio)**





6° REVISIÓN UNIDAD 1
LEE CADA INSTRUCCIÓN Y COMPLETA
LA GUÍA DE REVISIÓN

A. WRITE THE FOOD NEXT TO THE IMAGE (escribe el alimento según la imagen)

3) 	_____	8) 	_____
4) 	_____	9) 	_____
5) 	_____	10) 	_____
6) 	_____	11) 	_____
7) 	_____	12) 	_____

- French fries
- Fish
- Juice
- Tea
- Candies
- Hotdog
- Pizza
- Ice-cream
- Chicken
- Hamburger

B. WRITE THE NAME AND TYPE: HEALTHY/ UNHEALTHY (escribe el nombre y tipo de alimento)

	<div style="border: 1px solid black; padding: 10px; width: 150px;"> <p>A) Name</p> <p>B) Type</p> </div>	<div style="border: 1px solid black; padding: 10px; width: 150px;"> <p>A) Name</p> <p>B) Type</p> </div>	
	<div style="border: 1px solid black; padding: 10px; width: 150px;"> <p>A) Name</p> <p>B) Type</p> </div>	<div style="border: 1px solid black; padding: 10px; width: 150px;"> <p>A) Name</p> <p>B) Type</p> </div>	

C. READ AND ANSWER THE QUESTIONS (lee y responde las preguntas)

AT THE RESTAURANT

WAITRESS: HELLO. WHAT DO YOU WANT TO ORDER?

CLIENT: HI! CAN I HAVE THE SPECIAL SALAD PLEASE

WAITRESS: OK. DO YOU WANT SOMETHING TO DRINK?

CLIENT: YES, I WANT AN ORANGE JUICE PLEASE AND SOME BREAD

WAITRESS: OK. HERE YOU ARE. ENJOY YOUR LUNCH

CLIENT: THANKS IT WAS DELICIOUS! HOW MUCH IS IT?

WAITRESS: IT'S \$5000 PESOS

CLIENT: I LOVE EATING HERE. IT IS MY FAVORITE RESTAURANT

WAITRESS: THANK YOU. COME BACK SOON

WAITRESS



CLIENT

1). What type of text is it?

- A) a description**
- B) a dialogue**
- C) a letter**
- D) an email**

2). What type of food does the client order?

- A) The client orders healthy food**
- B) The client orders unhealthy food**
- C) The client orders bread**
- D) The client orders a special salad**

3). How does the client feel in the restaurant?

- A) Happy**
- B) Angry**
- C) Sleepy**
- D) Sad**

4). What does it mean the word LUNCH in Spanish?

- A) Desayuno**
- B) Once**
- C) Cena**
- D) Almuerzo**

5). What is the client's opinion about the restaurant?

- A) She loves eating there**
- B) She hates eating there**
- C) She loves another restaurant**
- D) She doesn't like eating there**


6). Why it is her favorite restaurant?


- A) Because food is delicious**
- B) Because food is horrible**
- C) Because food is not so good**
- D) Because food is funny**


6° REVISIÓN UNIDAD 2


LEE CADA INSTRUCCIÓN Y COMPLETA LA GUÍA DE REVISIÓN

A. WRITE THE PLACE ACCORDING TO THE CLUE (escribe el lugar según la pista)





1. 


2. 

3. 

	1		2		3		
4							
				5			
				6			


4. 


5. 


6. 

B. WRITE THE JOB AND PLACE (escribe el trabajo y el lugar dónde trabaja)

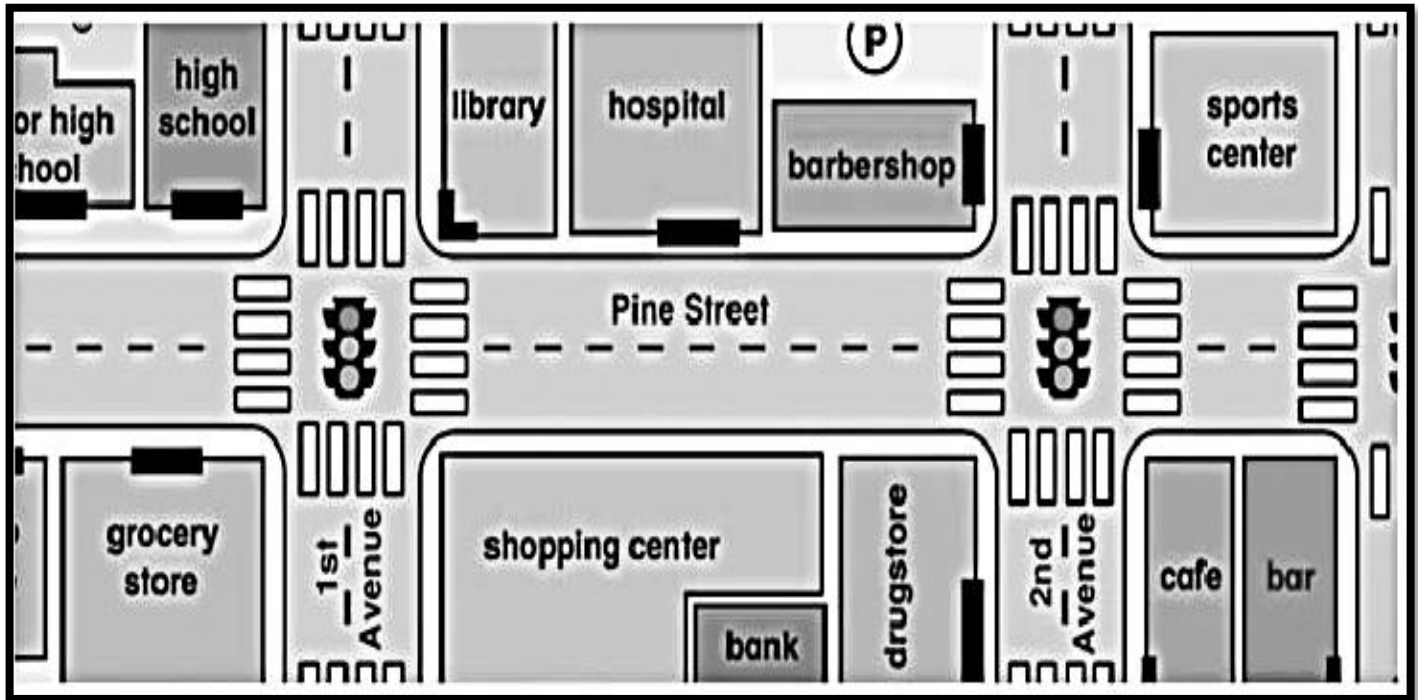
<p>SHE IS A _____</p> <p>WHERE DOES SHE WORK?</p> <p>_____</p>	<p>HE IS A _____</p> <p>WHERE DOES HE WORK?</p> <p>_____</p>	<p>HE IS A _____</p> <p>WHERE DOES HE WORK?</p> <p>_____</p>
--	--	--







C. LOOK AT THE MAP AND ANSWER (observa el mapa y responde)



RECUERDA LAS PREPOSICIONES:

NEXT TO = AL LADO

OPPOSITE = OPUESTO

BETWEEN = ENTRE (2 lugares)

1. WHERE IS THE BANK? _____
2. WHERE IS THE SCHOOL? _____
3. WHERE IS THE HOSPITAL? _____
4. WHERE IS THE LIBRARY? _____
5. WHAT CAN YOU DO IN THE LIBRARY? _____
6. WHERE DOES IT WORK A NURSE? _____
7. WHERE DOES IT WORK A SELLER? _____
8. HOW MANY TRAFFIC LIGHTS ARE IN THE MAP? _____