



Lenguaje – Kinder  
Prof. Florencia Gutiérrez

## GUÍA DE LENGUAJE

Día

Mes

Año

**Nombre:** \_\_\_\_\_

**Objetivo:** El objetivo de esta actividad consiste en reconocer que las palabras están compuestas por distintas letras que contienen un sonido determinado.

**Instrucciones:** Piensa, dibuja y colorea objetos que comiencen con la vocal **O**.



# GUÍA DE LENGUAJE

Día

Mes

Año

Lenguaje – Kinder  
Prof. Florencia Gutiérrez

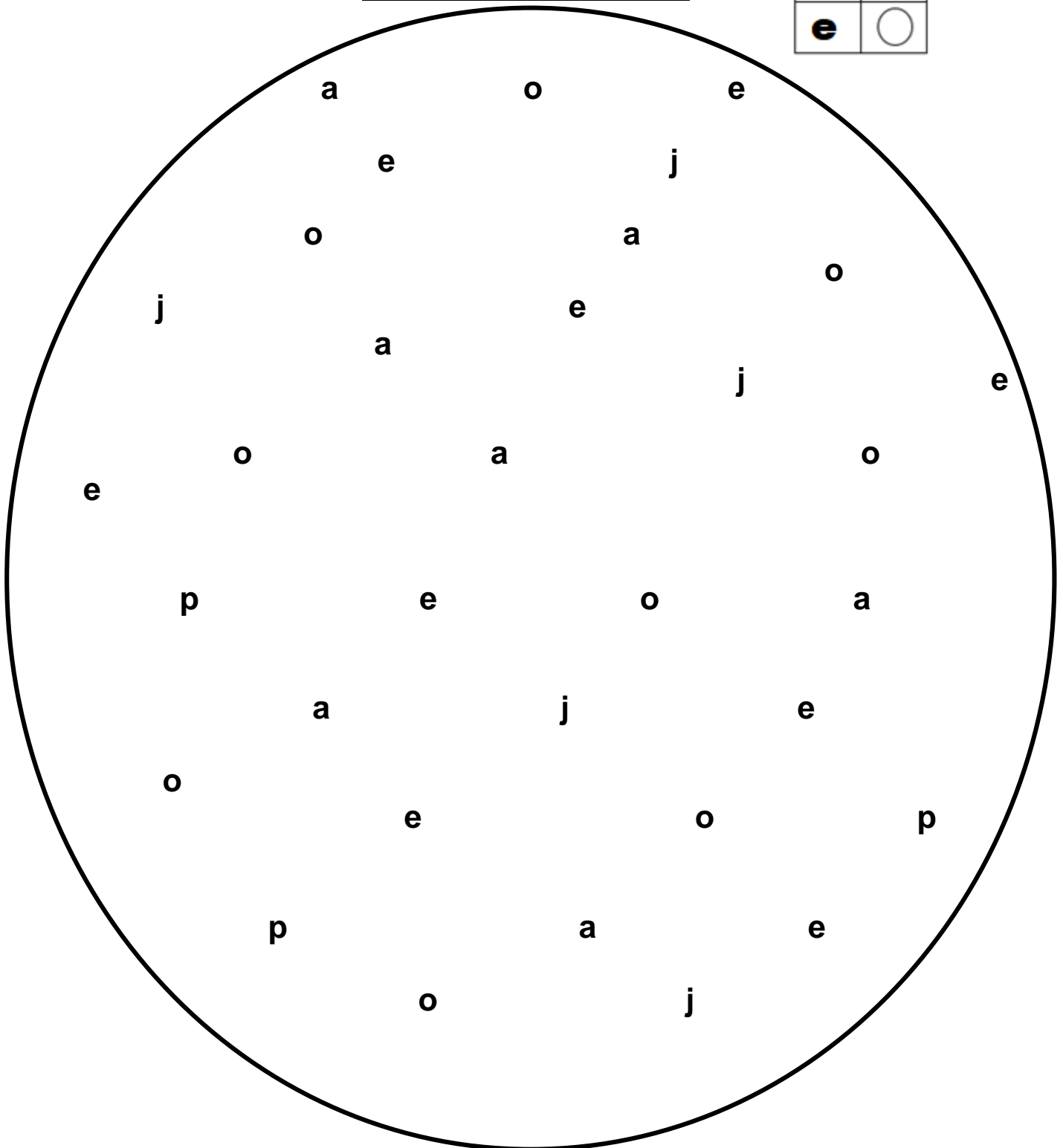
Nombre: \_\_\_\_\_

Objetivo: Identificar la escritura correspondiente a la vocal “o” y “e”

**Instrucciones:** Marque con una **x** de color rojo las vocales **o** y encierre en un círculo de color azul las vocales **e**.

## SOPA DE LETRAS

<b>o</b>	x
<b>e</b>	○





# GUÍA DE LENGUAJE

Día

Mes

Año

Lenguaje – Kinder  
Prof. Florencia Gutiérrez

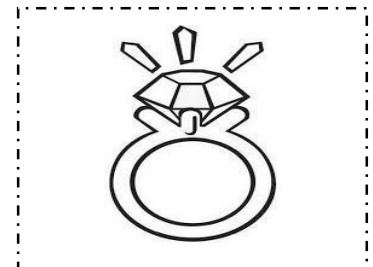



**Nombre:** \_\_\_\_\_

**Objetivo:** Asociar las palabras a su sonido inicial vocálico, clasificando las que comienzan igual

**Instrucciones:** Colorea, recorta cada dibujo, clasifíquelo según su sonido inicial y luego pégalo.

**a**

**o**





Lenguaje – Kinder  
Prof. Florencia Gutiérrez

**Nombre:** \_\_\_\_\_

**Objetivo:** Identificar la escritura correspondiente a la vocal “o” y “e”

**Instrucciones:** Observa el trabalengua y marque con una **x** de color rojo las vocales **o** y encierre en un círculo de color azul las vocales **e**.

<b>o</b>	<b>x</b>
<b>e</b>	○

# Trabalengua

Pancha plancha  
con cuatro planchas.  
¿con cuántas  
planchas  
plancha pancha?

