




# PROYECTO N°1

## Silabario Ilustrado

Semana 19 al 23 de Abril





# CLASE 1

Objetivo: Aplicar lo aprendido para la realización del proyecto "Silabario Ilustrado"




- Hora del cuento
- Vídeo motivacional
- Portada Silabario

Presiona aquí para ver el  
modelaje de las actividades de  
esta semana.



Escucha con atención la Hora del Cuento...



# RAMÓN PREOCUPÓN



Anthony Browne



# RAMÓN PREOCUPÓN

Anthony Browne



LOS ESPECIALS DE  
*A la orilla del viento*  
INSTITUTO DE CULTURA ECONÓMICA  
MÉXICO






Ramón era  
un preocupón.




Le  
preocupaban  
muchas  
cosas...






Se preocupaba por los **sombreros**




Y se preocupaba por los **zapatos**.






Ramón se preocupaba por las **nubes**,




por la **lluvia**





y por los pájaros enormes.



Su papá trataba de ayudarlo:  
—No te preocupes, hijo —le decía—.  
Esas cosas sólo suceden  
en tu imaginación.








Su mamá también lo tranquilizaba:  
—No te angusties, mi amor —le decía—.  
No permitiremos  
que nada te suceda.


Pero aún así,  
Ramón seguía  
preocupado.

Lo peor era dormir  
fuera de casa.  
Una noche tuvo que  
quedarse en la de su  
abuela, pero no podía  
conciliar el sueño.  
Estaba demasiado  
preocupado. Aunque  
se sintió un poco tonto,  
se levantó a contárselo  
a su abuela.





—No te apures, cariño —le dijo ella—.  
Cuando yo tenía tu edad, también me preocupaba  
por todo. Tengo justo lo que necesitas.



Y fue por algo a su habitación.  
—Estos muñecos se llaman “quitapesares”  
—le explicó—. Sólo tienes que contarles  
tus preocupaciones y guardarlos debajo  
de la almohada. Mientras tú duermes,  
ellos se preocuparán por ti.



Ramón siguió las indicaciones  
de su abuela y durmió  
como un lirón.




A la mañana siguiente, Ramón regresó a su casa. Por la noche volvió a contar sus pesares a los muñecos, y durmió como un tronco.



La noche siguiente, Ramón durmió muy bien, y la siguiente, también.

Pero la cuarta noche, Ramón empezó a preocuparse nuevamente.





No podía dejar de pensar en los muñecos.  
Les había cargado todas sus  
**preocupaciones.**  
No era justo.

Por la mañana,  
Ramón tuvo  
una idea.  
Se pasó todo  
el día trabajando  
en la mesa de  
la cocina.

Era algo difícil  
y tuvo que repetirlo  
varias veces,  
hasta que al fin  
lo logró...








¡Muñecos "quitapesares" para sus muñecos "quitapesares"!



Esa noche **TODO EL MUNDO** durmió bien.  
Ramón y todos los muñecos.

Desde entonces,  
Ramón ya no es  
tan preocupón.





Tampoco sus amigos,  
pues Ramón hizo  
muñecos "quitapesares"  
para TODOS ellos.

# Y COLORIN COLORADO



**Muñecos quitapesares.** Hace algún tiempo, los niños de Guatemala empezaron a hacer los muñequitos "quitapesares" para contarles sus penas o preocupaciones a cada uno de ellos antes de colocarlos debajo de la almohada a la hora de dormir. Creían que al despertar estarían menos preocupados pues los muñecos se habrían llevado todas sus penas mientras dormían. Los "quitapesares" están hechos de pequeños trozos de madera, retazos de tela e hilo. Todavía los niños de Guatemala creen en el poder de los "quitapesares". Esta tradición se ha extendido a todo el mundo, sobre todo a Centro y Sudamérica.

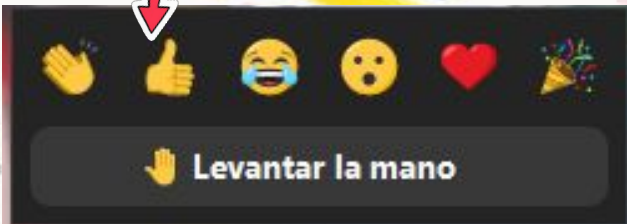


DISCUTAMOS...

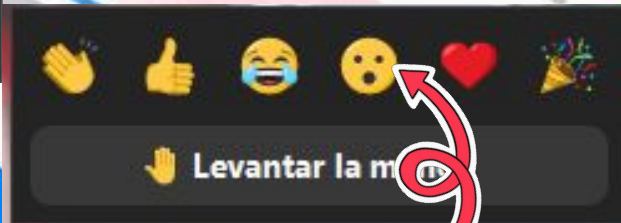
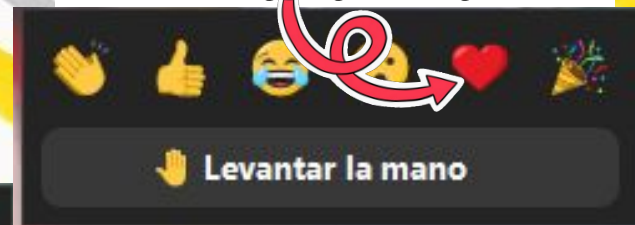
¿Son los muñecos quitapesares un arte? ¿Por qué?



Estoy de acuerdo



Quiero agregar algo



No estoy de acuerdo

Observemos el siguiente vídeo...




Ahora te toca a Tí



Decora la portada de tu silabario y no te olvides que es sólo tuyo. Deja volar tu imaginación y haz arte.

**AQUI  
VAMOS**



Ahora te toca a Tí



MUSICA PARA  
TRABAJAR

MI SILABARIO  
ILUSTRADO

Autor: \_\_\_\_\_

Curso: \_\_\_\_\_



**Hasta aquí por hoy,  
tómate un descanso.**









# CLASE 2

Objetivo: Aplicar lo aprendido para la realización del proyecto "Silabario ilustrado"



- Primeras 5 consonantes.
- Fluidez lectora




Presiona aquí para ver el  
modelaje de las actividades de  
esta semana.



Completamos la primera consonante...



	Letra	Silaba	Palabra	Dibujo
→	<b>A</b>			
→	<b>E</b>			
 →	<b>I</b>			
→	<b>O</b>			
→	<b>U</b>			







BA-BE-BI-BO-BU




EJEMPLOS





	Letra	Silaba	Palabra	Dibujo
 	<b>A</b>			
	<b>E</b>			
	<b>I</b>			
	<b>O</b>			
	<b>U</b>			

CA-CE-CI-CO-CU



EJEMPLOS







Letra

Silaba

Palabra

Dibujo

A

E

I

O

U



DA-DE-DI-DO-DU



EJEMPLOS





Letra

**A**

Silaba

Palabra

Dibujo



**E**



**I**



**O**



**U**

# EJEMPLOS



FA-FE-FI-FO-FU





Letra

Silaba

Palabra

Dibujo



**A**



**E**



**I**



**O**



**U**



GA-GE-GI-GO-GU



EJEMPLOS



**Hasta aquí por hoy, haz alguna actividad física.**

