



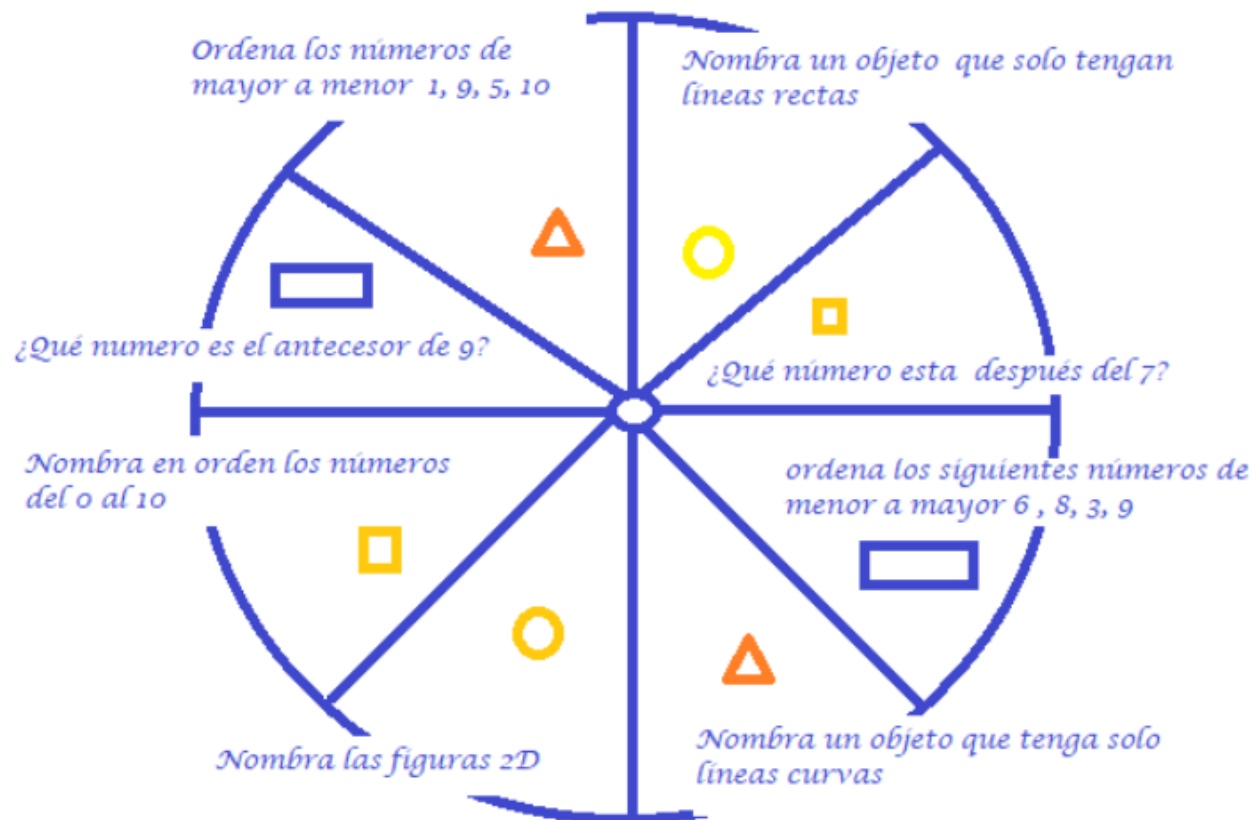
Material para realizar proyecto Twister matemático.

Tarjetas para recortar con los números en forma pictórica.



Ejemplo de ruleta con las preguntas que debe tener para realizar el juego:

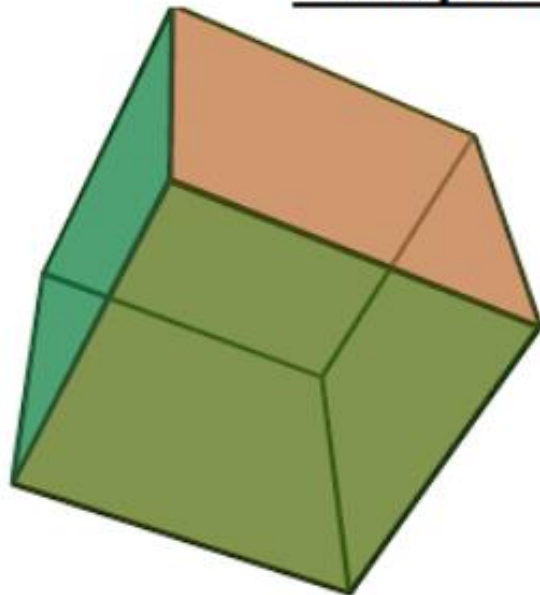
Ruleta de preguntas.





Confeccionar un cubo o utilizar una caja cuadrada y pegar o fabricar mano derecha, izquierda, pies derecho e izquierdo y pegar en las caras del cubo.

Cubo para usar como dado con lateralidad



Mano derecha



Pie derecho



Mano derecha



Mano izquierda



Pie izquierdo



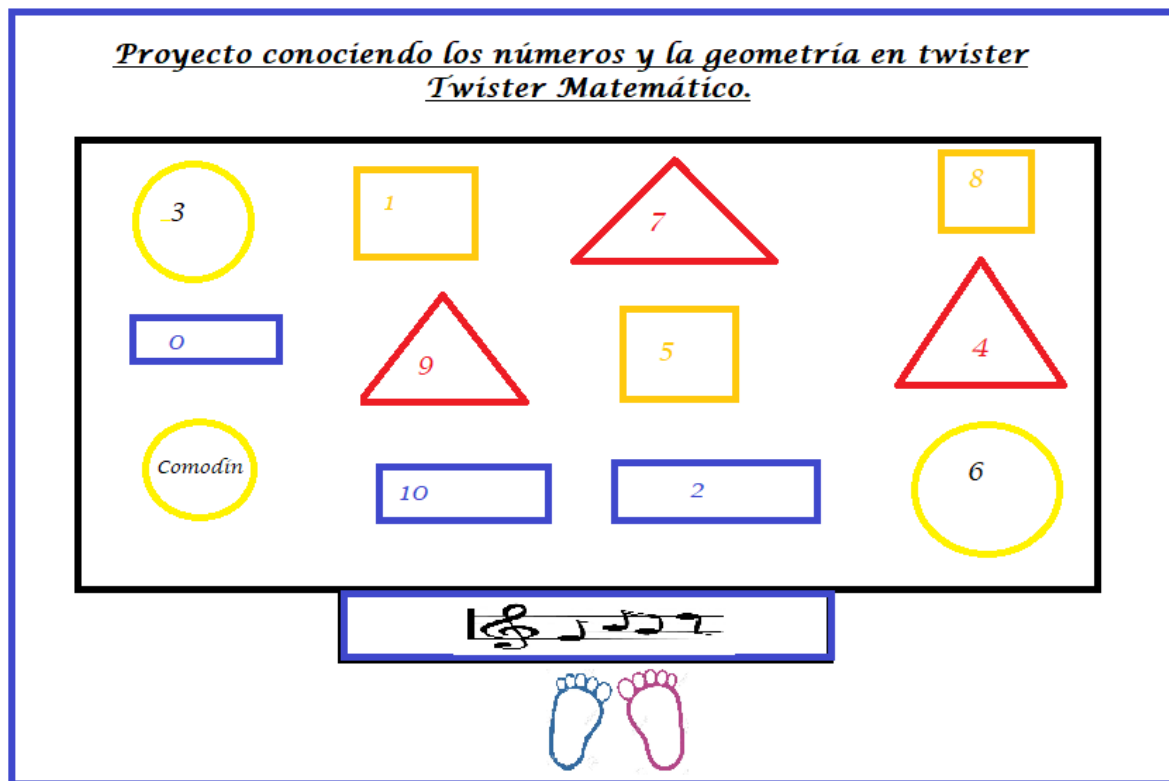
Pie izquierdo





Maqueta del tablero de juego para el piso.

Las figuras 2D se pueden fabricar con cualquier material que se tenga en el hogar, también se puede dibujar en un papel de envolver, se puede dibujar el tablero en el piso con tiza o carbón, etc. (Usar la creatividad)





Matemática – Primero básico
Prof. Mirza Gutiérrez C.
Prof. Nicole Villarroel

Proyecto conociendo los números y la geometría en twister Matemático.

Hoja de respuestas.

Nombre: _____ **curso:** _____ **Puntaje:** _____

Figura-color- número	Solución