

Proyecto Matemática

“Batuco Sustentable”



Lunes 26 a viernes 30 de abril

Para hoy:




Hola ¿me recuerdas?

Presióname




- ❑ Recordar los planos

- ❑ Ubicar las construcciones en un plano





Recordemos el plano y... ¿cómo se usaba?













	A	B	C	D
1				
2				
3				
4				

Humedal



Plano de Batuco



Bomberos 	Av. Argentina	Punto Limpio 	Av. Chile	Mall Chino 	Av. Ecuador	Plaza Batuco 
Veterinaria San Ignacio 		Supermercado ERBI erbi [®] <i>Ahora siempre, Ahora menos</i>		Dentista san Nicolás 		Liceo Municipal de Batuco
Tienda alimento y accesorios mascotas		Veterinaria Animaldea 		Hojalatería 		Cancha Chile España 
Av. España						
Colegio República de Polonia 		Colegio Amankay 		Carabineros 		Bomba de Bencina COPEC

Ahora sus ciudades pueden haber cambiado un poco... eso está bien también, porque hemos aprendido algunas cosas



CONSTRUCCIONES QUE QUIERO DISEÑAR	CONSTRUCCIONES SUSTENTABLES QUE CONSTRUIRÉ	MATERIALES NO REUTILIZADOS QUE ME GUSTARÍA UTILIZAR
<ul style="list-style-type: none"> o parque o edificio o hospital o escuela 	<ul style="list-style-type: none"> o punto o limpio o seguro 	<ul style="list-style-type: none"> o pintura

DIBUJO PROTOTIPO DE MAQUETA

INFORME 1 DE PROYECTO "BATUCO SUSTENTABLE" ARTE

CONSTRUCCIONES QUE QUIERO DISEÑAR	CONSTRUCCIONES SUSTENTABLES QUE ME GUSTARÍA UTILIZAR	MATERIALES NO REUTILIZADOS QUE ME GUSTARÍA UTILIZAR
<ul style="list-style-type: none"> o un hospital 	<ul style="list-style-type: none"> o ayudara o a la salud o de todos 	<ul style="list-style-type: none"> o tempera o lapices o bolis

DIBUJO PROTOTIPO DE MAQUETA


INFORME 1 DE PROYECTO "BATUCO SUSTENTABLE" ARTE

CONSTRUCCIONES QUE QUIERO DISEÑAR	CONSTRUCCIONES SUSTENTABLES QUE ME GUSTARÍA UTILIZAR	MATERIALES NO REUTILIZADOS QUE ME GUSTARÍA UTILIZAR
<ul style="list-style-type: none"> o plaza o con un punto de reciclado 	<ul style="list-style-type: none"> o punto o de reciclado o de remediación o puntos de o abonos 	<ul style="list-style-type: none"> o pintura

DIBUJO PROTOTIPO DE MAQUETA

INFORME 1 DE PROYECTO "BATUCO SUSTENTABLE" ARTE

Recordemos... ¿qué debíamos construir la semana pasada? ¿Lo pudiste construir?






1. Un punto limpio
2. Basureros
3. Árboles y plantas
4. Planta de energía limpia
5. Una rosa de los vientos
6. Una calle recta de 10 centímetros



Danae Pinto

Vamos a medir con una regla o huincha tus construcciones...
¿Cuántos centímetros mediste?



Árboles y plantas*

Basureros*

Norte

Una rosa de los
vientos

Un punto limpio

Oeste

Este

Izquierda

Derecha

Calle recta de 10 centímetros →

Planta de energía

limpia

Sur







Recuerda dejar limpio el lugar donde estuviste trabajando en tu maqueta... si queremos mejorar al mundo debemos comenzar por la casa



¡¡Hasta aquí por hoy!!
Ahora puedes relajarte y jugar a algo que te guste





Proyecto Matemática

“Batuco Sustentable”



Lunes 26 a viernes 30 de abril


Para hoy:



Hola ¿me recuerdas?

Presióname

- ❑ Recordar los contenidos de Historia
- ❑ Evaluar lo que hemos aprendido en historia



LEGENDS — ONLY —



Presióname

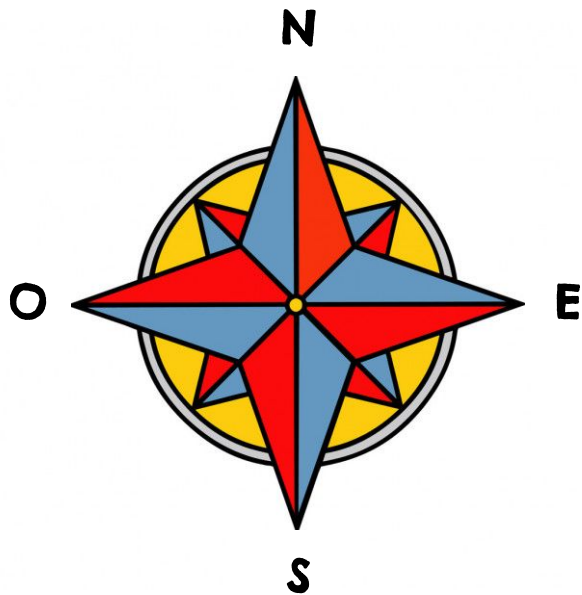
Wow... vamos a presionar los botones para ver de qué se trata esto



Para jugar con la profesora presiona aquí

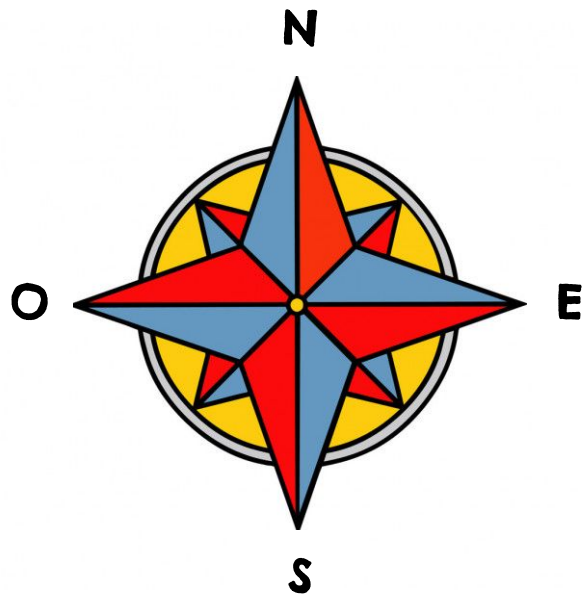


A ver... entonces hagamos un resumen de lo que recordamos jugando...





¿Cuáles son nuestros países vecinos? Hacia dónde quedan con respecto a Chile





¿Cuáles eran las áreas comunes? Nombremos acciones de cuidado y de daño





Nombremos acciones que sean ecológicas



Recuerda que tenemos este juego también para jugar y recordar




Presióname



Si quieres jugar conmigo puedes presionar este botón para ir al video en donde te guío por las misiones

Vamos a evaluar lo que hemos o no hemos aprendido... Recuerda que



Presióname



Para escuchar las instrucciones presiona aquí

**¡¡Hasta aquí por hoy!!
Felicidades terminaste las actividades de
la semana.**

