



Semana 2

LENGUAJE

Practicar el uso de combinaciones y grupos consonánticos

LENGUAJE


Hora del cuento.

CIENCIAS

Conocer la ubicación y función de ciertas partes del cuerpo.


PROYECTO N°1 SILABARIO ILUSTRADO

Semana 22 al 26 de Marzo





CLASE 1



OA 03: Identificar los sonidos que componen las palabras (conciencia fonológica), reconociendo, separando y combinando sus fonemas y sílabas.


RUTA DE LA CLASE

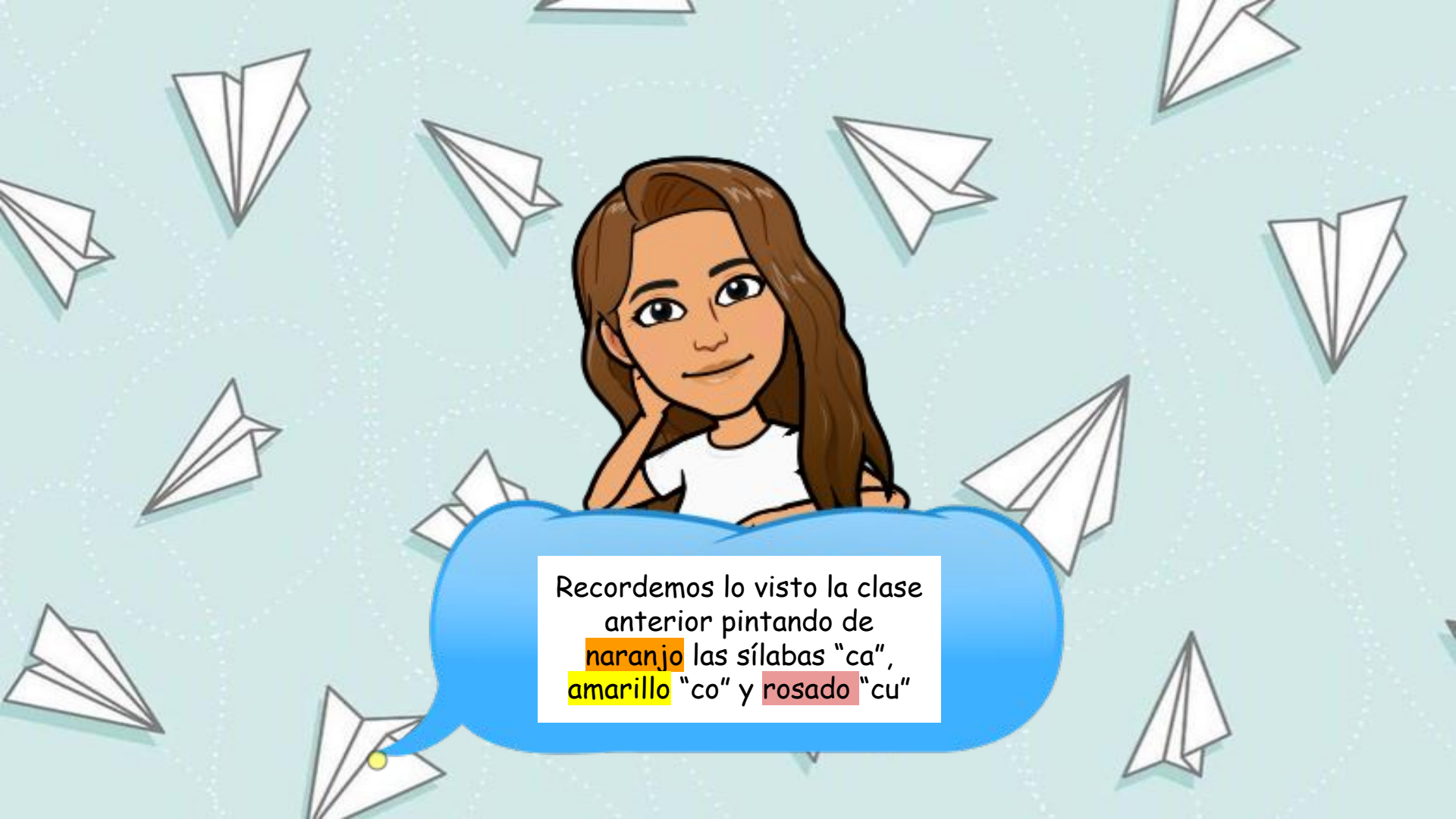


- Practicar la escritura de sílabas y palabras cortas.
- Trabajo en el Cuaderno de actividades.
- Hora del cuento



Presiona aquí para ver el
modelaje de las actividades de
esta semana.





Recordemos lo visto la clase anterior pintando de **naranja** las sílabas "ca", **amarillo** "co" y **rosado** "cu"



LABERINTO SILÁBICO

ca= naranja co= amarillo

cu= rosa

Entrada		ca	ta	pe	lo	to
ca	cu	co	se	le	mi	li
co	si	ti	re	te	ra	ro
cu	ca	co	cu	po	te	to
sa	me	su	ca	pa	so	pu
co	ca	cu	co	ti	la	tu
cu	ta	ri	tu	ru	ma	pi
ca	co	cu	ca	co	Salida	

Material de Inmopedias

Material de Inmopedias





















Sílabas locas locas

Nombre: _____

Fecha: _____

Instrucciones: Recorta las siguientes sílabas y luego pégalas en tu cuaderno según corresponda.

			
me	ji	mar	fa
			
ti	ra	te	a
			
ja	ma	pal	ve
			
je	ra	ra	llo
			
ta	ti		

Sigue las instrucciones y juega para practicar las sílabas y escritura de palabras.



ra



te



je



to



ma



ti

**TIENES QUE
ORDENARLOS**






POR EJEMPLO



e




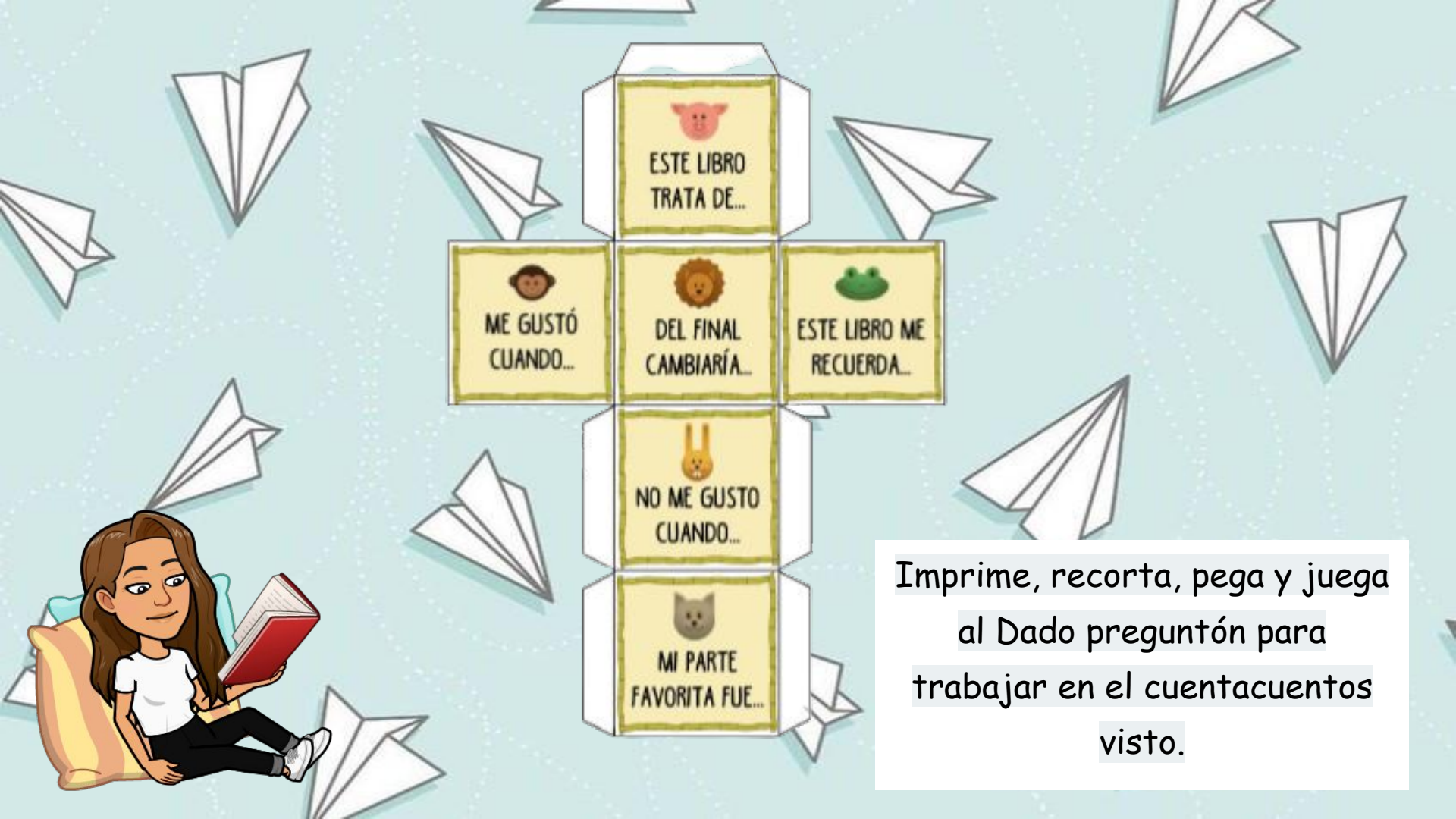
ve



ja

Escucha y observa con atención el Cuenta Cuentos que preparó la Profesora Berni y luego realiza la actividad que se presentará. Verás el video apretando el siguiente botón.





ESTE LIBRO
TRATA DE...

ME GUSTÓ
CUANDO...

DEL FINAL
CAMBIARÍA...

ESTE LIBRO ME
RECUERDA...

NO ME GUSTO
CUANDO...


MI PARTE
FAVORITA FUE...

Imprime, recorta, pega y juega
al Dado preguntón para
trabajar en el cuentacuentos
visto.


HASTA AQUÍ POR HOY, TÓMATE UN
DESCANSO.



CLASE 2



OA 07: Identificar y explicar la función de algunas partes del cuerpo que son fundamentales para vivir: corazón, pulmones, estómago, esqueleto y músculos.



RUTA DE LA CLASE




- Conocer ciertas partes del cuerpo humano y su función.
- Realizar guía

Actividad de inicio: Observa el siguiente video dónde se explican las funciones de algunos órganos de nuestro cuerpo.



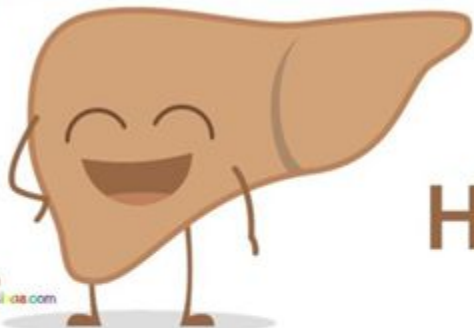


Presiona aquí para ver el
modelaje de las actividades de
esta semana.



Ahora lee con atención las siguientes tarjetas y pégalas en tu cuaderno.

Después vamos a responder una guía con esta información.



Hígado

Nuestro hígado es parte del sistema excretor, los cuales ayudan a las funciones de todo nuestro organismo, tal como es el caso de la síntesis de las proteínas, se encargan también de la modificación en la composición de grasas, procesan las proteínas y carbohidratos. La principal función del hígado es la depuración.

<https://www.imageneseducativas.com/>



Estómago

El estómago se encarga de almacenar los alimentos y descomponerlos en partículas más pequeñas para absorber posteriormente sus nutrientes.

MATERIAL REGISTRADO POR WWW.BOSQUEDEFANTASIAS.COM

SABIAS?



Corazón

Imágenes
Educativas.com

La principal función del corazón es la de bombear la sangre a través de las venas que recorren todo nuestro cuerpo. Es por medio de este proceso, en que se pueden enviar nutrientes y oxígeno a todas las células del cuerpo.

<https://www.imageneseducativas.com/>

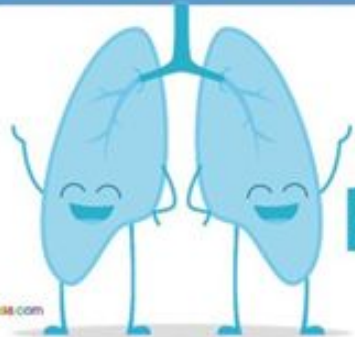


Intestino

Imágenes
Educativas.com

Intestino delgado cuenta con la principal función de generar la absorción de nutrientes que son necesarios para nuestro cuerpo. La función principal del intestino grueso en el aparato digestivo es la concentración y almacenamiento de los desechos sólidos. Convierte el quimo en heces para ser expulsadas.

<https://www.imageneseducativas.com/>



Pulmones

Imágenes
Educativas.com

Nuestro par de pulmones como órganos del cuerpo humano, son parte del sistema respiratorio. Los pulmones son órganos con una consistencia esponjosa los cuales se encuentran protegidos por nuestras costillas. La principal función de nuestros pulmones, es el inhalar el oxígeno y exhalar dióxido de carbono.

<https://www.imageneseducativas.com/>



Cerebro

Imágenes
Educativas.com

Nuestro cerebro se encarga de procesar la información sensorial, además de controlar y coordina el movimiento. El cerebro es considerado como el responsable de nuestra cognición, emociones, la memoria y el aprendizaje, además de coordinar procesos automáticos en nuestro cuerpo.

<https://www.imageneseducativas.com/>

Actividad final: Lee las instrucciones y realiza la siguiente guía. Puedes imprimirla y pegarla en tu cuaderno o simplemente responder en el cuaderno.

Guía de trabajo



Nombre: _____

Fecha: _____

Instrucciones: Une con una línea el órgano con su función correspondiente.

Pulmones	Procesa la información sensorial. Controla y coordina el movimiento del cuerpo.
Intestinos	Bombee la sangre a través de nuestro cuerpo.
Corazón	Inhalan el oxígeno y exhalan el dióxido de carbono.
Cerebro	Almacena y descompone los alimentos.
Hígado	Generar absorción de nutrientes y almacenar desechos sólidos.
Estómago	Depura y limpia.

Guía de trabajo

Nombre: _____

Fecha: _____

Instrucciones: Escribe la función del órgano señalado.

Pulmones	_____
Corazón	_____
Cerebro	_____
Estómago	_____

HASTA AQUÍ POR HOY, HAZ ALGUNA
ACTIVIDAD FÍSICA.

