



## Guía Los 5 Sentidos.






Nombre: \_\_\_\_\_ Curso: \_\_\_\_\_ Fecha: \_\_\_\_\_

**Objetivo:** OA6 Identificar y describir la ubicación de los sentidos proponiendo medidas para protegerlos y para prevenir situaciones de riesgo.

1. Colorea el dibujo y escribe en los recuadros los cinco sentidos.



2. Observa, utiliza los recortables para colocar cada imagen en el sentido que corresponda.










3. Observa las imágenes. Marca con una X la imagen que no pertenece a ese sentido.



4. Experimentemos con la colación.

Observa y dibuja tu colación, ¿Qué ves? Dibuja o escribe lo que ves en el recuadro 1. 2. ¿Escuchas el alimento que escogiste? ¿Escuchas algo? Escribe o dibuje en el recuadro 2. 3. Toca el alimento que escogiste. ¿Cómo se siente? Escribe o dibuje en el recuadro 3. 4. ¿Cómo huele? Escribe o dibuje en el recuadro 4. 5. Finalmente ... ¡PRUEBE! ¿A qué sabe? Escribe o dibuje en el recuadro 5.

<b>Colación</b>	<b>yo veo</b> 	<b>Yo escucho</b> 
	1	2
<b>Yo siento</b> 	<b>yo huelo</b> 	<b>Yo saboreo</b> 
3	4	5



**Tarea:**

Realiza un poema con los cinco sentidos observando las imágenes, puedes dibujar los elementos que quieras agregar, en clases puedes compartir el poema que creaste, Los alumnos online deben enviar una foto de su tarea para registro.

Otoño:

**ver** **oír**

**Oler** **Tocar**

Yo veo \_\_\_\_\_  
Yo escucho \_\_\_\_\_  
Yo toco \_\_\_\_\_  
Yo saboreo \_\_\_\_\_  
Yo huelo \_\_\_\_\_

**Invierno**

**ver** **oír**

**Oler** **Tocar**

Yo veo \_\_\_\_\_  
Yo escucho \_\_\_\_\_  
Yo toco \_\_\_\_\_  
Yo saboreo \_\_\_\_\_  
Yo huelo \_\_\_\_\_



## Ticket de salida

No olvides recortar y pegar el ticket de salida en tu cuaderno.

<b>TICKET DE SALIDA</b> NOMBRE: _____	<b>Sobre la clase de hoy</b> Dibuja los 5 sentidos.
	