



Departamento de Lenguaje y comunicación.
Profesora Elvira Jaramillo | Profesora Diferencia Clauda Farfan

SEMANA 2

CÁPSULA 4




PROYECTO 1 DE LENGUAJE 6TOS BÁSICOS
"ESCRITORES Y ESCRITORAS ESPELUZNANTES"



Menú de la clase

- Identificar recursos terroríficos para usar en nuestras narraciones
- Describir una escena de terror





EVOLUCIÓN DEL TERROR EN EL CINE

"La noche de los muertos vivientes" 1968
(la escena corresponde al minuto 6 de la película)



- 1.- ¿Qué opinan de esta película?
- 2.- ¿Se parece a las películas de terror de la actualidad? ¿Por qué?
- 3.- ¿Qué elementos terroríficos observaron en ese fragmento?
- 4.- ¿Dónde ocurre la historia? ¿Cómo es el ambiente?
- 5.- ¿Qué están haciendo los personajes?

Actividad flash:

Escribir individualmente un texto muy breve en el que se narra y describe la escena que acaban de observar. Comienzan con este fragmento:

"Bárbara y Johnny estaban visitando el cementerio. Era un día gris y se acercaba una tormenta. Mientras Bárbara lloraba a sus seres queridos, Johnny comenzó a bromear con cosas tenebrosas, lo que asustó a Bárbara. Estaban en medio de la discusión cuando, de pronto..."

¿Cómo podemos continuar este fragmento?



EVOLUCIÓN DEL TERROR EN EL CINE

"El cadaver de la novia"





"Stranger Things"



¿Qué elementos de terror pudiste observar?

¿Cómo lo podrías describir en un relato?





Recursos Terroríficos



AMBIENTE

- UN BOSQUE ENCANTADO
- UNA NOCHE DE LUNA LLENA
- EN UNA NOCHE DE TORMENTA
- EN UNA CASA ABANDONADA
- EN UN CASTILLO TENEBROSO
- EN EL CEMENTERIO DE LA CIUDAD
- UN PARQUE DE DIVERSIONES

PERSONAJES

- UN FANTASMA
- UNA VAMPIRA
- UN MONSTRUO
- UN EXTRATERRESTRE
- ZOMBIES
- UN BRUJO
- UNA MOMIA
- UNA CIENTÍFICA LOCA
- UN ESQUELETO

ACCIONES/SITUACIONES

- RECIBIR UNA LLAMADA TELEFÓNICA
- ESCUCHAR UN RUIDO EXTRAÑO
- PERDERSE EN EL BOSQUE
- VISITAR EL CEMENTERIO DE NOCHE
- SER CAPTURADO O PERSEGUIDO POR ALGUIEN
- PERSEGUIR UNA SOMBRA MISTERIOSA



Recursos Terroríficos



PARA COMENZAR

- CUENTAN QUIENES PRESENCIARON ESTA TERRIBLE HISTORIA, QUE...
- HACE MUCHO TIEMPO, EN UN PUEBLO NO MUY LEJOS DE AQUÍ...
- ERA UNA NOCHE DE LUNA LLENA...
- ERA UN DÍA COMO CUALQUIER OTRO...

PARA TERMINAR

- NO SE SABE QUÉ OCURRIÓ CON...
- DICEN LOS RUMORES QUE...
- HASTA HOY, NO ME ATREVO A...
- JAMÁS OLVIDARÉ LO QUE SUCEDIÓ AQUELLA NOCHE...




Terror \neq Violencia

Actividad flash

- Piensa en alguna película o escena de terror que hayas visto.
- Escribe un pequeño fragmento describiendo la escena.
- Tienes que describirla detalladamente para que alguien que no haya visto la escena pueda imaginársela.

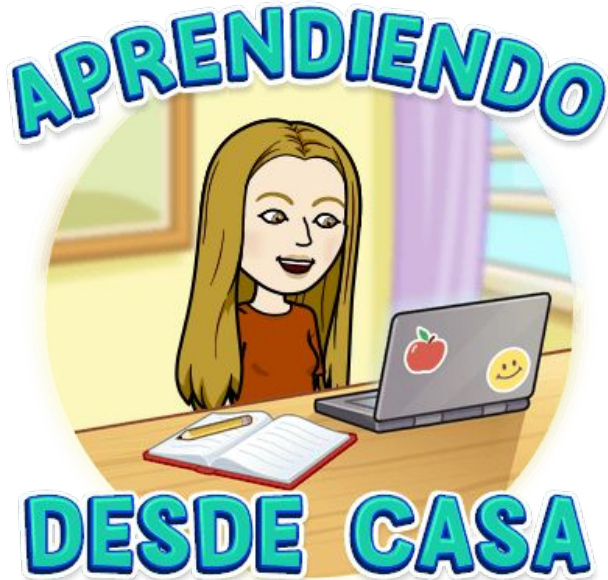


¡Vamos tú puedes hacerlo!



ACTIVIDADES EN CASA:

→ Actividad del libro, página 20 a la 21. Responde las preguntas en tu cuaderno de lenguaje (hasta la 3b.)



¡Sigue así, lo estás haciendo muy bien!
FELICITACIONES!

