



Trabajo de lenguaje(Primero Básico)
Semana del 07 de al 11 de diciembre 2020

Trabajo día: lunes 07 de diciembre mayúscula “G” grupo consonántico “fl”

1.-Observa el siguiente video explicativo



<https://www.youtube.com/watch?v=86nWN423HGU&feature=youtu.be>

2.--Observa el ejemplo y realiza la tarea en tu cuaderno azul.

-Video-ejemplo letra mayúscula G - fl



<https://www.youtube.com/watch?v=KbjVV8jSVsw&feature=youtu.be>

3.-Practica leyendo con tu apoderado/ lo que escribiste.



Trabajo día miércoles 09 de diciembre

mayúscula “R” grupo consonántico “fr”

1.-Observa el siguiente video explicativo



<https://www.youtube.com/watch?v=gYXmE9POwI8&feature=youtu.be>

2.--Observa el ejemplo y realiza la tarea en tu cuaderno azul.

-Video-ejemplo letra mayúscula R - fr



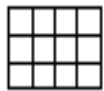
<https://www.youtube.com/watch?v=1all-Hi5h6c&feature=youtu.be>

3.-Practica leyendo con tu apoderado/ lo que escribiste.



Guía 1.- Lee las sílabas y luego forma palabras, luego escribe el nombre de la imagen anteponiendo El o La.

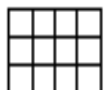
fla	fle	fli	flo	flu
-----	-----	-----	-----	-----




cha



ero



n



tador

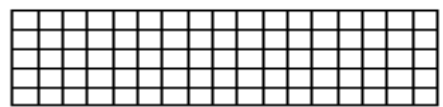
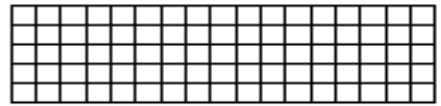
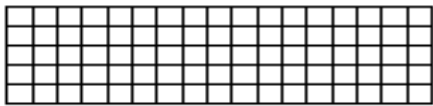


uta



menco

¿Qué es?





Trabajo día jueves 10 de diciembre mayúscula “F” grupo consonántico “cr”

1.-Observa el siguiente video explicativo



<https://www.youtube.com/watch?v=sAnHAVKqAM0&feature=youtu.be>

2.--Observa el ejemplo y realiza la tarea en tu cuaderno azul.

-Video-ejemplo letra mayúscula F - cr



<https://www.youtube.com/watch?v=g4Ga1KajVlg&feature=youtu.be>

3.-Practica leyendo con tu apoderado/ lo que escribiste.



Trabajo día viernes 11 de diciembre mayúscula “J” grupo consonántico “gr”

1.-Observa el siguiente video explicativo de la letra mayúscula “J” y grupo consonántico “gr”



<https://www.youtube.com/watch?v=NVfH4Xfp27g&feature=youtu.be>

2.-Observa con atención el video, para que lo hagas en tu cuaderno azul. Recuerda que en el momento que estas escribiendo debes leer.

Video-ejemplo letra J- gr



<https://www.youtube.com/watch?v=kAo-zBLdSDo&feature=youtu.be>



Retroalimentación:

¡¡¡Ahora mucha atención a la profesora Nicole !!!!



<https://www.youtube.com/watch?v=ZbSva-Qllvk>

Escucha el siguiente video, hay información relevante sobre un formulario para responder, juegos y material para trabajar. El PDF se presiona para acceder a las actividades.