



Trabajo de lenguaje (Primero Básico)

Semana del 30 de noviembre al 04 de diciembre 2020

Trabajo día: lunes 30 de noviembre mayúscula “L” grupo consonántico “br”

1.-Observa el siguiente video explicativo



<https://www.youtube.com/watch?v=wh3uGLijEiE&feature=youtu.be>

2.--Observa el ejemplo y realiza la tarea en tu cuaderno azul.

-Video-ejemplo letra mayúscula L - br



<https://www.youtube.com/watch?v=7L42pEVI-F4&feature=youtu.be>

3.-Practica leyendo con tu apoderado/ lo que escribiste.



Trabajo día martes 01 de diciembre mayúscula “C” grupo consonántico “pr”

1.-Observa el siguiente video explicativo



<https://www.youtube.com/watch?v=N2xXTy83ex0&feature=youtu.be>

2.--Observa el ejemplo y realiza la tarea en tu cuaderno azul.

-Video-ejemplo letra mayúscula C - pr



https://www.youtube.com/watch?v=0vxicy_Xgqo&feature=youtu.be

3.-Practica leyendo con tu apoderado/ lo que escribiste.




Guía 1.- Escribe la palabras de cada imagen anteponiendo “El – La - ”



18x4 grid for writing the name of the witch



18x4 grid for writing the name of the boy



18x4 grid for writing the name of the teacher



18x4 grid for writing the name of the princess

Escribe una oración con la palabra “libro” y “princesa”





Trabajo día miércoles 02 de diciembre

mayúscula “H” grupo consonántico “gue-gui”

1.-Observa el siguiente video explicativo



<https://www.youtube.com/watch?v=iBwh8ME1FxA&feature=youtu.be>

2.--Observa el ejemplo y realiza la tarea en tu cuaderno azul.

-Video-ejemplo letra mayúscula H - gue-gui



https://www.youtube.com/watch?v=hrH_oONQgPc&feature=youtu.be

3.-Practica leyendo con tu apoderado/ lo que escribiste.



Trabajo día jueves 03 de diciembre mayúscula “B” grupo consonántico “bl”

1.-Observa el siguiente video explicativo



https://www.youtube.com/watch?v=Yx9_VnF8_A4&feature=youtu.be

2.--Observa el ejemplo y realiza la tarea en tu cuaderno azul.

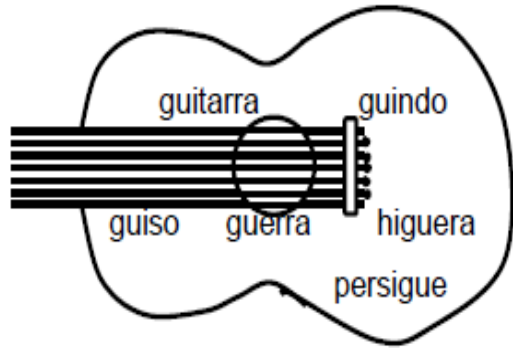
-Video-ejemplo letra mayúscula B - bl



<https://www.youtube.com/watch?v=TUBKjklc1bg&feature=youtu.be>

3.-Practica leyendo con tu apoderado/ lo que escribiste.

Guía 2.-Completa las oraciones con las palabras que se encuentran en la guitarra y calabazas.



Guillermo toca la

.

La guinda cae del

.

El guerrero ganó la

.

El gato

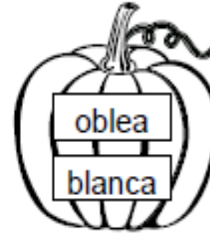
 al ratón.

El


 de porotos es rico.

La

 da higos.



bl



La nieve es

.

En la

 hay muchos libros.

El

 me asustó.

En el

 vive la gente.



Trabajo día viernes 04 de diciembre mayúscula “P” grupo consonántico “pl”

1.-Observa el siguiente video explicativo de la letra mayúscula “P” y grupo consonántico “pl”



<https://www.youtube.com/watch?v=-RfWNFSmul0&feature=youtu.be>

2.-Observa con atención el video, para que lo hagas en tu cuaderno azul. Recuerda que en el momento que estas escribiendo debes leer.

Video-ejemplo letra P- pl



<https://www.youtube.com/watch?v=SWbmXclG9Jc&feature=youtu.be>



Retroalimentación:

¡¡¡Ahora mucha atención a la profesora Nicole !!!!



Escucha el siguiente video y luego trabaja en el documento PDF para ver las actividades.

<https://www.youtube.com/watch?v=IUajQHqTiCg>

Link juego

<https://view.genial.ly/5fbf2a4d70d6ce0d2d91e319/game-grupos-consonanticos>