



## Trabajo de lenguaje (Primero Básico) Semana del 16 al 20 de noviembre 2020

**Trabajo día: lunes 16 de noviembre Lección “y” letra “ yema ”**

1.-Observa el siguiente video explicativo de la lección “yema”



<https://www.youtube.com/watch?v=cBmdNSX6X6g&feature=youtu.be>

2.--Observa el ejemplo y realiza la tarea en tu cuaderno azul.

-Video-ejemplo letra- y



<https://www.youtube.com/watch?v=EuBiHTaAjNQ&feature=youtu.be>

3.-Practica leyendo con tu apoderado/ lo que escribiste.



**GUÍA 2- Escribe una oracion a partir de cada imagen.**



---



---



---



---

Por ultimo practica junto a tu apoderado/a la lección “yema” con la letra en estudio (y)  
Puede ser en el pc con esta dirección electrónica o en el silabario matte (pdf) que envió  
el colegio. ➡ <https://www.youtube.com/watch?v=KhRFD2DxSZE&t=66s>



## Trabajo día miércoles 18 de noviembre

Lección: “kilo” - letra - k

1.-Observa el siguiente video explicativo de la lección “kilo”



<https://www.youtube.com/watch?v=0fyQUnpCeBo&feature=youtu.be>

2.-Observa con atención el video, para que lo hagas en tu cuaderno azul. Recuerda que en el momento que estas escribiendo debes leer.

Video-ejemplo letra k



<https://www.youtube.com/watch?v=Kh3doc2aJF0&feature=youtu.be>



## Trabajo día - jueves 19 de noviembre


Observa la explicación y luego realiza las siguientes guías con apoyo de tu apoderado/a y las pegas en el cuaderno azul




<https://www.youtube.com/watch?v=yIpmoxdWCEU&feature=youtu.be>

guía 3- lee y copia de la manito las oraciones


las papas se venden por kilos.



el kilo de uva es barato.



ese chino con kimono  
enseña karate.





Guía 4 – lee el texto y responde f si es falso y v si es verdadero.

### mi amigo el karateca


tengo un amigo karateca,  
él usa kimono y le gusta  
leer revistas de karate.  
mira revistas que están  
en el kiosko de la  
esquina, con kuno y kiko.

a mi amigo le gusta el karate.


no lee revistas de karate.


tiene dos amigos, kiko y kino.


el usa kimono


Por ultimo practica junto a tu apoderado/a la lección “kilo” con la letra en estudio (k)  
Puede ser en el pc con esta dirección electrónica o en el silabario matte (pdf) que envió  
el colegio.  <https://www.youtube.com/watch?v=2inaj22pypA>



## Trabajo día viernes 20 de noviembre

1.-Observa el siguiente video explicativo de la lección “buque”



<https://www.youtube.com/watch?v=fQmaRD-WyLc&feature=youtu.be>

2.-Observa con atención el video, para que lo hagas en tu cuaderno azul. Recuerda que en el momento que estas escribiendo debes leer.

Video-ejemplo letra q



<https://www.youtube.com/watch?v=q6QWKE35uPI&feature=youtu.be>

**guía 5- lee el texto y responde las preguntas.**

<u>el paseo de quique</u>	responde
el fin de semana pasado fui con mi familia a una quinta inmensa.	1.-¿ dónde fue de paseo quique? _____
me encantó una máquina que usó un campesino.	2.-¿ con quién fue de paseo? _____
esta máquina ponía los tomates feos en un saco y los tomates lindos en un canasto.	3.-¿ qué cosa le encantó a quique? _____
¡qué lindo es el campo!	
¡hasta los patitos nadan contentos cuando hay sol!	4.-¿ cómo nadan los patitos cuando hay sol? _____

Por ultimo practica junto a tu apoderado/a la lección “buque” con la letra en estudio (q) Puede ser en el pc con esta dirección electrónica o en el silabario matte (pdf) que envió el colegio.  <https://www.youtube.com/watch?v=jqs7dRnZgwU&t=10s>

**Retroalimentación:**

**¡¡¡Ahora mucha atención a la profesora Nicole !!!!**



Escucha el siguiente video y luego trabaja en el documento PDF para ver las actividades.

<https://youtu.be/fV89-1Yf9II>