



## Trabajo de lenguaje (Primero Básico) Semana del 26 al 30 de octubre 2020

**Trabajo día: lunes 26 de octubre    Lección “hijo” letra “ h ”**

1.-Observa el siguiente video explicativo de la lección “hijo”



[https://www.youtube.com/watch?v=ISZCO\\_YIRj0&feature=youtu.be](https://www.youtube.com/watch?v=ISZCO_YIRj0&feature=youtu.be)

2.--Observa el ejemplo y realiza la tarea en tu cuaderno azul.

-Video-ejemplo letra- h



<https://www.youtube.com/watch?v=2IAs2QKFuyQ&feature=youtu.be>

3.-Practica leyendo con tu apoderado/ lo que escribiste.




## Trabajo día martes 27 de octubre

Observa el video explicativo, luego realiza las siguientes guías 1 y 2 con apoyo de tu apoderado/a y las pegas en el cuaderno azul. ↓

<https://www.youtube.com/watch?v=VDoE7Xje5Ys&feature=youtu.be>


**Guía 1-** Observa las imágenes y escribe una oración.



---



---



Dibujos para  
Dibujar

---





## Trabajo día miércoles 28 de octubre

Lección: “muñeca” - letra - ñ

1.-Observa el siguiente video explicativo de la lección “muñeca”



<https://www.youtube.com/watch?v=0Tjbd9sYZZo&feature=youtu.be>

2.-Observa con atención el video, para que lo hagas en tu cuaderno azul. Recuerda que en el momento que estas escribiendo debes leer.

Video-ejemplo letra ñ



<https://www.youtube.com/watch?v=dWxqF-StQHQ&feature=youtu.be>



## Trabajo día - jueves 29 de octubre

Observa la explicación y luego realiza las siguientes guías con apoyo de tu apoderado/a y las pegas en el cuaderno azul



[https://www.youtube.com/watch?v=SRDrdx\\_mOys&feature=youtu.be](https://www.youtube.com/watch?v=SRDrdx_mOys&feature=youtu.be)

Guía 3- lee las oraciones y une con una línea con la imagen que corresponde.

el niño come piña.



la muñeca es de la niña.



ese niño toma bien su caña.









la niña tiene sueño.





Guía 4 – lee el texto “moñitos”, para luego responder las afirmaciones que con letra v o f, según corresponda.

<u>moñitos</u>	verdadero o falso
mi muñeca moñitos es bonita y no sabe caminar.	<input type="checkbox"/> 
come sola toda su comida.	<input type="checkbox"/> 
cuando tiene sueño la baño y la acuesto en su cuna.	<input type="checkbox"/> 
le enseñó a saltar, bailar y a hacer las tareas.	<input type="checkbox"/> 
	<input type="checkbox"/> 

Por ultimo practica junto a tu apoderado/a la lección “muñeca” con la letra en estudio (ñ) Puede ser en el pc con esta dirección electrónica o en el silabario matte (pdf) que envió el colegio.  <https://www.youtube.com/watch?v=6SiAIATUNG8&t=61s>



**Trabajo día viernes 30 de octubre**

**Retroalimentación:**

**¡¡¡Ahora mucha atención a la profesora Nicole !!!!**

