



Trabajo de lenguaje (Primero Básico) Semana del 05 al 09 de octubre 2020

Trabajo día: lunes 05 de octubre Lección “cocina” letra “c” suave

1.-Observa el siguiente video explicativo de la lección “cocina”



https://www.youtube.com/watch?v=Cb_0lUI4_Sc&feature=youtu.be

2.--Observa el ejemplo y realiza la tarea en tu cuaderno azul.

-Video-ejemplo letra c- suave



<https://www.youtube.com/watch?v=RQIL0mguslY&feature=youtu.be>

3.-Practica leyendo con tu apoderado/ lo que escribiste.


GUÍA 2- completa las oraciones con las palabras que se encuentran en los globos.

el número
con 1.



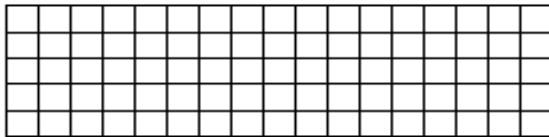
empieza

cecilia tiene su
peces.



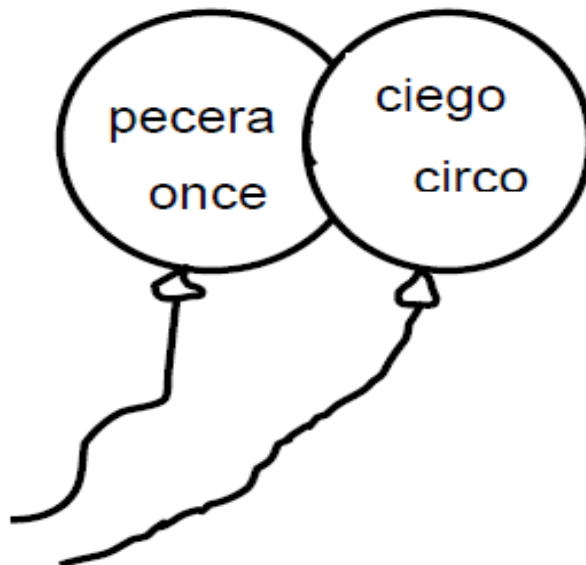

con

al
bastón.



se le rompió su

los leones están en el



Por ultimo practica junto a tu apoderado/a la lección “cocina” con la letra en estudio (c)

Puede ser en el pc con esta dirección electrónica o en el silabario matte (pdf) que envió el colegio. ➡ <https://www.youtube.com/watch?v=sseqoR9eDts&t=110s>



Trabajo día miércoles 07 de octubre

Lección: “vaso” - letra - v

1.-Observa el siguiente video explicativo de la lección “vaso”



<https://www.youtube.com/watch?v=g21as053x7A&feature=youtu.be>

2.-Observa con atención el video, para que lo hagas en tu cuaderno azul. Recuerda que en el momento que estas escribiendo debes leer.

Video-ejemplo letra z



<https://www.youtube.com/watch?v=IINCDIWkh5g&feature=youtu.be>



Trabajo día viernes 09 de octubre

Retroalimentación:

¡¡¡Ahora mucha atención a la profesora Nicole !!!!



<https://www.youtube.com/watch?v=5SdvJGXXhpA&feature=youtu.be>

