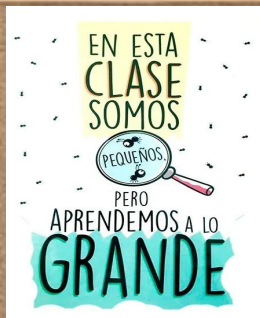





**PRIMEROS  
BÁSICOS**



**¡Bienvenidos primero A y B!**



**Retroalimentación  
Viernes 04 de septiembre**





PRIMEROS  
BÁSICOS

EN ESTA  
CLASE  
SOMOS  
PEQUEÑOS  
PERO  
APRENDEMOS A LO  
GRANDE

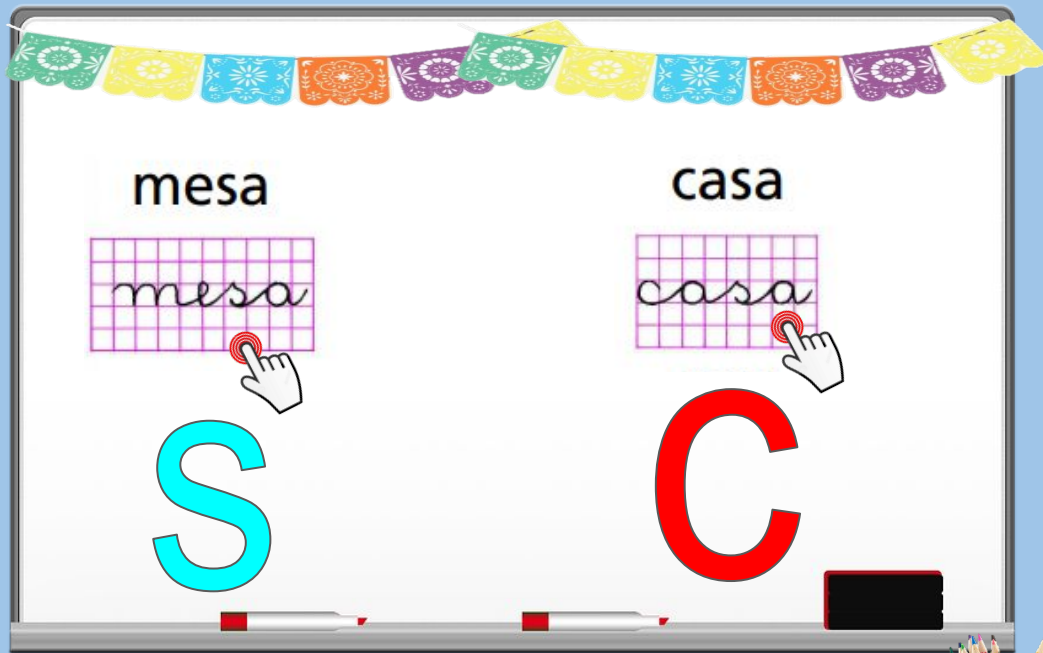






PRIMEROS  
BÁSICOS

EN ESTA  
CLASE  
SOMOS  
PEQUEÑOS  
PERO  
APRENDEMOS A LO  
GRANDE






PRIMEROS  
BÁSICOS

EN ESTA  
CLASE  
SOMOS  
PEQUEÑOS,  
PERO  
APRENDEMOS A LO  
GRANDE



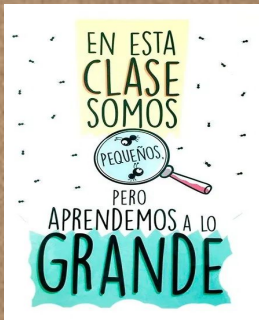
Whiteboard with a colorful paper banner at the top. The board contains a large empty oval on the left and five rows of boxes on the right. Each row starts with a vowel (a, i, o, u, e) in a box, followed by an arrow pointing to an empty box, and another arrow pointing to a second empty box. The vowels are arranged vertically, with arrows pointing from the large oval to each one.









PRIMEROS  
BÁSICOS



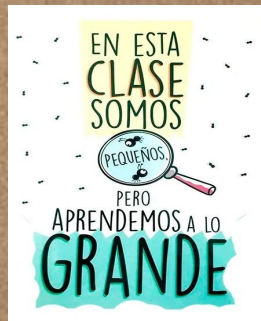
Ahora los invito a jugar!!

Realicemos una sopa de  
letras para reforzar lo  
aprendido.







**PRIMEROS  
BÁSICOS**



**Ticket de salida**  
**Ahora realiza la siguiente**  
**evaluación.**





EN ESTA  
CLASE  
SOMOS



PERO  
APRENDEMOS A LO  
GRANDE

